Athéna Boost Trimestriel

Titre de créance complexe de droit français présentant **un risque de perte en capital partielle ou totale en cours de vie et à l'échéance.**



Le titre de créance est émis par Natixis Structured Issuance S.A. (l'« Émetteur »), véhicule d'émission au Luxembourg offrant une garantie de formule donnée par Natixis (le « Garant » ; Standard & Poor's : A / Moody's : A1 / Fitch : AA-[1]). L'investisseur supporte les risques de défaut, d'ouverture d'une procédure de résolution et de faillite de l'Émetteur et du Garant.

Athéna Boost Trimestriel est un titre de créance risqué alternatif à un investissement dynamique de type actions.

- **Durée d'investissement conseillée : 10 ans en l'absence de remboursement automatique anticipé.** L'investisseur prend un risque de perte en capital non mesurable si le produit est revendu avant la Date d'Échéance.
- **Période de commercialisation : du 18 septembre 2023 (9h00 CET) au 24 octobre 2023 (12h00 CET) sur un contrat d'assurance-vie et du 18 septembre 2023 (9h00 CET) au 25 octobre 2023 (12h00 CET) sur un compte-titres.** La période de commercialisation peut être close à tout moment. Attention, la présente période de commercialisation doit tenir compte du délai de réflexion de 3 jours ouvrés dont bénéficie tout potentiel investisseur à ce titre de créance, dont la présentation ferait suite à un acte de démarchage bancaire et financier. Le Conseiller Meeschaert Gestion Privée ne peut en effet recueillir ni les ordres ni les fonds de la part de l'investisseur sur ces titres avant l'expiration de ce délai.
- **Éligibilité : contrats d'assurance-vie ou de capitalisation et comptes-titres.** La présente brochure décrit les caractéristiques d'Athéna Boost Trimestriel et ne prend pas en compte les spécificités des contrats d'assurance-vie ou de capitalisation dans le cadre desquels ce titre de créance est proposé. **L'assureur s'engage exclusivement sur le nombre d'unités de compte mais non sur leur valeur, qu'il ne garantit pas. Il est précisé que l'assureur d'une part, l'Émetteur et le Garant de la formule d'autre part, sont des entités juridiques distinctes**.
- **Code ISIN :** FR001400KNK0

COMMUNICATION À CARACTÈRE PROMOTIONNEL

Ingénierie financière

NATIXIS
CORPORATE & INVESTMENT BANKING

Distribution

MEESCHAERT
Gestion Privée

VOUS ÊTES SUR LE POINT D'ACHETER UN PRODUIT QUI N'EST PAS SIMPLE ET QUI PEUT ÊTRE DIFFICILE À COMPRENDRE.

[1] Notations en vigueur au moment de la rédaction de la brochure. Ces notations peuvent être révisées à tout moment par les agences de notation.

En quelques mots

Athéna Boost Trimestriel est un titre de créance qui présente un risque de perte en capital partielle ou totale en cours de vie et à l'échéance, et dont les caractéristiques sont les suivantes :

- Une exposition à la performance d'un panier équipondéré constitué de 10 actions européennes (nommé ci-après le « Panier équipondéré ») : AXA SA, BNP Paribas, Compagnie Financiere Richemont SA, Eni SpA, Infineon Technologies AG, Mercedes-Benz Group AG, Société Générale, Stellantis NV, TotalEnergies SE, Veolia Environnement SA. Ces cours sont calculés dividendes non réinvestis.
- À partir de la fin du 3e trimestre, un remboursement automatique anticipé de 102,00 % du Capital Initial majoré d'un gain de 2,00 %(1) par trimestre écoulé, soit 8,00 % par année écoulée, si le niveau du Panier équipondéré est supérieur ou égal à 97,00 % de son Niveau Initial(2) à une Date d'Observation Trimestrielle(3).
- À l'échéance des 10 ans, en l'absence de remboursement automatique anticipé :
  - Un remboursement de 102,00 % du Capital Initial augmenté d'un gain final de 80,00 %(1), soit 8,00 % par année écoulée, si le niveau du Panier équipondéré est supérieur ou égal à 97,00 % de son Niveau Initial(2) à la Date d'Observation Finale(3).
  - Un remboursement du Capital Initial(1), si le niveau du Panier équipondéré est strictement inférieur à 97,00 % de son Niveau Initial(2) et supérieur ou égal à 70,00 % de son Niveau Initial(2) à la Date d'Observation Finale(3).
  - Une perte en capital partielle ou totale, si le niveau du Panier équipondéré est strictement inférieur à 70,00 % de son Niveau Initial(2) à la Date d'Observation Finale(3).

Les termes « Capital » ou « Capital Initial » utilisés dans cette brochure désignent la Valeur Nominale du titre de créance Athéna Boost Trimestriel, soit 1 000 euros. À toutes les Dates d'Observation du Panier équipondéré mentionnées, les actions composant le panier équipondéré sont prises en compte à leur cours de clôture. **Les gains ou pertes résultant de l'investissement sur ce titre de créance s'entendent hors frais, commissions, et hors fiscalité et prélèvements sociaux applicables,** sous réserve de l'absence de défaut, d'ouverture d'une procédure de résolution et de faillite de l'Émetteur et du Garant et de la conservation du titre de créance jusqu'à son remboursement final. **Les rendements indiqués dans ce document sont des taux nominaux qui ne tiennent pas compte du niveau de l'inflation. Le rendement réel du produit peut être significativement inférieur dans un contexte de forte inflation.** Les Taux de Rendement Annuel nets sont nets de frais de gestion dans le cas d'un contrat d'assurance-vie ou de capitalisation ou nets de droits de garde dans le cas d'un investissement en comptes-titres (en prenant comme hypothèse un taux de frais de gestion ou de droit de garde de 0,80 % par an) et sont calculés hors prélèvements fiscaux et sociaux. Pour en savoir plus, nous vous invitons à vous rapprocher de votre conseiller. L'investisseur peut subir une perte en capital partielle ou totale. Dans cette brochure, les calculs de TRA sont effectués pour un investissement de 1 000 euros au 27 octobre 2023 jusqu'à la Date d'Échéance (le 3 novembre 2033) ou, selon le cas, de Remboursement Automatique Anticipé. En cas d'achat après le 27 octobre 2023 et/ou de vente du titre de créance avant son échéance effective (et/ou en cas d'arbitrage ou de rachat pour les contrats d'assurance-vie/capitalisation, ou de dénouement par décès pour les contrats d'assurance-vie), le Taux de Rendement Annuel peut être supérieur ou inférieur au Taux de Rendement Annuel indiqué dans la présente brochure.

La présente brochure décrit les caractéristiques du titre de créance **Athéna Boost Trimestriel**, ne prend pas en compte les spécificités des contrats d'assurance-vie ou de capitalisation dans le cadre desquels ce produit est proposé. **L'assureur s'engage exclusivement sur le nombre d'unités de compte mais non sur leur valeur, qu'il ne garantit pas. Il est précisé que l'assureur d'une part, et l'Émetteur et le Garant de la formule d'autre part, sont des entités juridiques distinctes. Ce document n'a pas été rédigé par l'assureur.**

(1)Hors frais, commissions, et hors fiscalité et prélèvements sociaux applicables, sous réserve de l'absence de défaut, d'ouverture d'une procédure, de résolution et de faillite de l'Émetteur et du Garant et de la conservation du titre de créance jusqu'à son remboursement final.
(2)Pour le détail de la détermination du Niveau Initial du Panier équipondéré, voir en page 4.
(3)Veuillez vous référer au tableau récapitulant les principales caractéristiques financières en page 7 pour le détail des dates.



Avantages / Inconvénients

Avantages

- De la fin du 3e trimestre à la fin du 39e trimestre , si à une Date d'Observation Trimestrielle[1], le niveau du Panier équipondéré est supérieur ou égal à 97,00 % de son Niveau Initial[2], l'investisseur bénéficie d'un **mécanisme de remboursement automatique anticipé**, et récupère 102,00 % de son Capital Initial majoré d'un **gain de 2,00 %[3] par trimestre écoulé, soit 8,00 % par année écoulée depuis la Date d'Observation Initiale[1].**
- **À l'échéance des 10 ans**, si Athéna Boost Trimestriel n'a pas été rappelé par anticipation, et si le niveau du Panier équipondéré est supérieur ou égal à 97,00 % de son Niveau Initial[2] à la Date d'Observation Finale[1], l'investisseur récupère 102,00 % de **son Capital Initial augmenté d'un gain final de 80,00 %[3], soit 8,00 % par année écoulée.**
- **À l'échéance des 10 ans**, si Athéna Boost Trimestriel n'a pas été rappelé par anticipation, l'investisseur bénéficie d'un **remboursement de l'intégralité de son Capital Initial[3]**, si le niveau du Panier équipondéré est strictement inférieur à 97,00 % de son Niveau Initial[2] et supérieur ou égal à 70,00 % de son Niveau Initial[2] à la Date d'Observation Finale[1].

Inconvénients

- Athéna Boost Trimestriel **présente un risque de perte partielle ou totale du capital en cours de vie** (en cas de revente du titre de créance à l'initiative de l'investisseur alors que les conditions de remboursement automatique ne sont pas remplies, le prix dépendant alors des paramètres de marché le jour de la revente) **et à l'échéance** (si, à la Date d'Observation Finale[1], le niveau du Panier équipondéré est inférieur à 70,00 % de son Niveau Initial[2]). La valorisation d'Athéna Boost Trimestriel à l'échéance est très sensible à une faible variation du niveau du Panier équipondéré autour du seuil de 70,00 % et de 97,00 % de son Niveau Initial[2].
- **L'investisseur ne connaît pas à l'avance la durée exacte de son investissement** qui peut durer de 9 mois à 10 ans.
- **Le gain maximum de l'investisseur est limité à 8,00 %[3] par année écoulée depuis la Date d'Observation Initiale[1] et au versement de 102,00 % du Capital Initial en cas de remboursement automatique anticipé ou à l'échéance.** L'investisseur ne profite pas pleinement de la hausse du niveau du Panier équipondéré (Effet de Plafonnement du Gain).
- **L'investisseur est exposé à un éventuel défaut** (qui induit un risque de non remboursement) ou à une **dégradation de la qualité de crédit** (qui induit un risque sur la valeur de marché du titre de créance) de l'Émetteur et à un risque de défaut, d'ouverture d'une procédure de résolution et de faillite du Garant.
- **L'investisseur ne bénéficie pas des dividendes détachés par les actions composant le Panier équipondéré.**

Facteurs de risque

Les investisseurs sont invités à lire attentivement la section facteurs de risques du Prospectus de Base. Le titre de créance **Athéna Boost Trimestriel** est notamment exposé aux risques suivants :

- **Risque de perte en capital :** En cas de cession des titres de créance avant l'échéance, le prix de cession desdits titres pourra être inférieur à son prix de commercialisation. L'investisseur prend donc un risque de perte en capital non mesurable a priori. Dans le pire des scénarios, les investisseurs pourraient perdre tout ou partie de leur investissement.
- **Risque lié au sous-jacent :** Le remboursement du capital dépend de la performance du sous-jacent. Ces montants seront déterminés par application d'une formule de calcul (voir le mécanisme de remboursement) en relation avec le sous-jacent. Dans le cas d'une évolution défavorable de la performance du sous-jacent, les investisseurs pourraient subir une baisse substantielle des montants dus lors du remboursement et pourraient perdre tout ou partie de leur investissement.
- **Risques liés à l'éventuelle ouverture d'une procédure de résolution ou de faillite :** En cas d'ouverture d'une procédure de résolution au niveau de l'Émetteur et/ou du Garant et/ou du Groupe BPCE ou en cas de faillite de l'Émetteur et/ou du Garant, les investisseurs pourraient perdre tout ou partie de leur investissement initial et/ou ne pas recevoir la rémunération initialement prévue.
- **Risque de volatilité, risque de liquidité :** Une forte volatilité des cours (amplitude des variations des cours) ou une faible liquidité pourrait avoir un impact négatif sur le prix de cession des titres de créance. En cas de cession des titres de créance avant l'échéance, le prix de cession pourrait être inférieur à ce qu'un investisseur pourrait attendre compte tenu de la valorisation desdits titres de créance. En l'absence de liquidité, les investisseurs pourraient ne pas être en mesure de les céder.
- **Risques liés à certains événements affectant les sous-jacents :** En cas de survenance de certains évènements affectant l'émetteur du sous-jacent ou le sous-jacent (tels qu'une fusion, une offre publique, l'ouverture d'une procédure collective ou la radiation de la cote), l'Émetteur pourrait, entre autres, rembourser de manière anticipée l'intégralité des titres de créance à leur juste valeur de marché, valeur qui pourrait être inférieure au montant de remboursement initialement prévu. Dans ce cas les investisseurs pourraient perdre tout ou partie de leur investissement initial.

[1]Veuillez vous référer au tableau récapitulant les principales caractéristiques financières en page 7 pour le détail des dates.
[2]Pour le détail de la détermination du niveau du Panier équipondéré, voir en page 4.
[3]Hors frais, prélèvements sociaux et fiscaux applicables, sous réserve d'absence de défaut de paiement de l'Émetteur et d'absence de faillite, de défaut de paiement ou de mise en résolution du Garant et de conservation du produit jusqu'à son remboursement final.

Mécanisme de remboursement

Détermination du niveau du Panier équipondéré

Le Panier équipondéré est composé des actions AXA SA, BNP Paribas, Cie Financiere Richemont SA, Eni SpA, Infineon Technologies AG, Mercedes-Benz Group AG, Société Générale, Stellantis NV, TotalEnergies SE, Veolia Environnement SA (dividendes non réinvestis). Chaque action représente un poids identique dans le calcul du niveau du Panier équipondéré (soit 10 %).

Le niveau du Panier équipondéré est déterminé par la somme pondérée de l'évolution de chacune des actions. L'évolution de chaque action correspond à son cours de clôture observé à une Date d'Observation divisé par son cours initial (constaté à la Date d'Observation Initiale, soit le 27 octobre 2023). Le Niveau Initial du Panier équipondéré est donc égal à 100 %.

Mécanisme de remboursement automatique anticipé - trimestres 3 à 39

De la fin du 3e trimestre à la fin du 39e trimestre, si à une Date d'Observation Trimestrielle(1) le niveau du Panier équipondéré est supérieur ou égal à 97,00 % son Niveau Initial, un mécanisme de remboursement automatique anticipé est activé, et l'investisseur reçoit(2) à la date de Remboursement Automatique Anticipé correspondante(1) :

> 102,00 % de son Capital Initial augmenté d'un gain de 2,00 % par trimestre écoulé, soit 8,00 % par année écoulée
>
> soit un TRA brut(3) maximum de 10,44 % et un TRA net(4) maximum de 9,55 %

L'activation du mécanisme de remboursement automatique anticipé (possible à chaque Date d'Observation Trimestrielle(1)) entraîne la dissolution du titre de créance Athéna Boost Trimestriel. Si à une Date d'Observation Trimestrielle(1), le niveau du Panier équipondéré est inférieur à 97,00 % de son Niveau Initial, alors le mécanisme de remboursement anticipé n'est pas activé et Athéna Boost Trimestriel se poursuit jusqu'à la prochaine Date d'Observation Trimestrielle(1).

Mécanisme de remboursement à l'échéance - trimestre 40

À la Date d'Observation Finale(2), le 27 octobre 2033, si le mécanisme de remboursement automatique anticipé n'a pas été précédemment activé, on observe une dernière fois le niveau du Panier équipondéré.

Cas favorable

Si le niveau du Panier équipondéré est supérieur ou égal à 97,00 % de son Niveau Initial, l'investisseur reçoit(2) le 3 novembre 2033 :

> 102,00 % de son Capital Initial augmenté d'un gain final de 80,00 %, soit 8,00 % par année écoulée
>
> soit un TRA brut(3) maximum de 6,15 % et un TRA net(4) maximum de 5,30 %

Cas médian

Si le niveau du Panier équipondéré est strictement inférieur à 97,00 % son Niveau Initial mais supérieur ou égal à 70,00 % de son Niveau Initial, l'investisseur reçoit(2) le 3 novembre 2033 :

> Le Capital Initial
>
> soit un TRA brut(3) de 0,00 % et un TRA net(4) de -0,80 %

Cas défavorable

Si le niveau du Panier équipondéré est strictement inférieur à 70,00 % de son Niveau Initial, l'investisseur subit une perte en capital et reçoit(2) le 3 novembre 2033 :

> Le Capital Initial diminué de la performance négative du Panier équipondéré
>
> Dans ce scénario, l'investisseur subit une perte en capital à hauteur de l'intégralité de la baisse du niveau du Panier équipondéré. **Cette perte en capital peut être partielle ou totale**.

(1) Veuillez vous référer au tableau récapitulant les principales caractéristiques financières en page 7 pour le détail des dates.

(2) Hors frais, commissions, et hors fiscalité et prélèvements sociaux applicables, sous réserve de l'absence de défaut, d'ouverture d'une procédure de résolution et de faillite de l'Émetteur et du Garant et de la conservation du titre de créance jusqu'à son remboursement final.

(3) Dans l'ensemble des scénarios présentés ci-dessus, TRA brut désigne le Taux de Rendement Annuel brut (hors commission de souscription ou frais d'entrée, de rachat, d'arbitrage et de gestion liés, le cas échéant, au contrat d'assurance-vie, de capitalisation ou au compte-titres, et/ou fiscalité et prélèvements sociaux applicables).

(4) Dans l'ensemble des scénarios présentés ci-dessus, TRA net désigne le Taux de Rendement Annuel net (calculé net de frais de gestion dans le cadre d'un contrat d'assurance-vie ou de capitalisation, ou net de droit de garde dans le cas d'un investissement en compte-titres ; en prenant comme hypothèse un taux de frais de gestion de 0,80 % par an, et calculé hors prélèvements fiscaux et sociaux).

Scénarios de marché

Les données chiffrées utilisées dans ces exemples n'ont qu'une valeur indicative et informative, l'objectif étant de décrire le fonctionnement du titre de créance. Elles ne préjugent en rien de résultats futurs. L'ensemble des données est présenté hors fiscalité et/ou frais liés au cadre d'investissement.

— Évolution du niveau du Panier équipondéré
● Performance finale du Panier équipondéré
◉ Niveau de remboursement du titre de créance
--- Seuil d'activation du mécanisme de remboursement automatique anticipé et de gain à l'échéance (97,00%)
--- Seuil de perte en capital à l'échéance (70,00 %)
↓ Plafonnement du gain
Gain

Scénario défavorable : Forte baisse du Panier équipondéré à la date d'Observation Finale (supérieure à 30,00 %)



- À chaque Date d'Observation Trimestrielle[1], le niveau du Panier équipondéré est strictement inférieur à 97,00 % de son Niveau Initial. Le mécanisme de remboursement automatique anticipé n'est pas activé.
- À la Date d'Observation Finale[1], le niveau du Panier équipondéré est égal à 55,00 % de son Niveau Initial (soit une baisse de 45,00 %) : l'investisseur reçoit, à la Date d'Échéance[1], 55,00 % de son Capital Initial et subit dans ce scénario une perte en capital équivalente à la performance négative du Panier équipondéré, soit une perte de 45,00 %.

Montant remboursé à l'échéance : 55,00 % du Capital Initial
TRA brut[2] : -5,79 % (identique à celui du Panier équipondéré[4])
TRA net[3] : -6,54 %

Scénario médian : Baisse modérée du Panier équipondéré à la date d'Observation Finale (inférieure ou égale à 30,00 %)

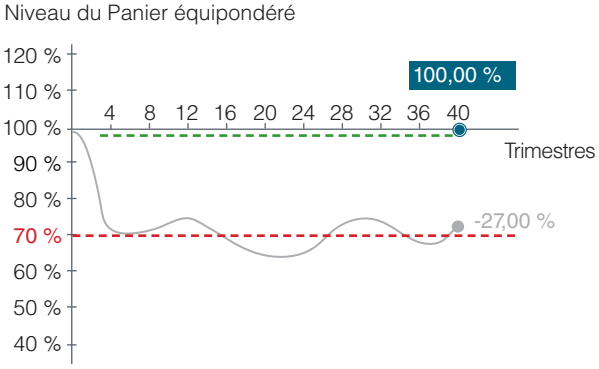

- À chaque Date d'Observation Trimestrielle[1], le niveau du Panier équipondéré est strictement inférieur à 97,00 % de son Niveau Initial. Le mécanisme de remboursement automatique anticipé n'est pas activé.
- À la Date d'Observation Finale[1], le niveau du Panier équipondéré est égal à 73,00 % de son Niveau Initial (soit une baisse de 27,00 %) : l'investisseur récupère, à la Date d'Échéance[1] l'intégralité de son Capital Initial. Dans ce scénario, l'investisseur n'est pas impacté par la performance négative du Panier équipondéré à l'échéance.

Montant remboursé à l'échéance : 100,00 % du Capital Initial
TRA brut[2] : 0,00 % (contre -3,09 % pour le Panier équipondéré[4])
TRA net[3] : -0,80 %

Scénario favorable : Forte hausse du Panier équipondéré dès la fin du 3e trimestre (Plafonnement du gain)



- À la 1re Date d'Observation Trimestrielle[1], au trimestre 3, le niveau du Panier équipondéré est égal à 125,00 % de son Niveau Initial, le mécanisme de remboursement automatique anticipé est activé et l'investisseur reçoit, à la première Date de Remboursement Automatique Anticipé[1], 102,00 % de son Capital Initial augmenté d'un gain de 2,00 % par trimestre écoulé. Dans ce scénario, l'investisseur ne bénéficie que de la hausse partielle du niveau du Panier équipondéré (Effet de Plafonnement du Gain).

Montant remboursé à la fin du 3e trimestre : 108,00 % du Capital Initial
TRA brut[2] : 10,44 % (contre 33,35 % pour le Panier équipondéré[4])
TRA net[3] : 9,55 %

Information importante : la valorisation d'Athéna Boost Trimestriel en cours de vie peut évoluer indépendamment du niveau du Panier équipondéré et connaître des fluctuations en particulier aux Dates d'Observation Trimestrielle[1], si le niveau du Panier équipondéré est proche de 97,00 % de son Niveau Initial, et à la Date d'Observation Finale[1], si il est proche de 70,00 % et 97,00 % de son Niveau Initial. Elle dépend de l'évolution des paramètres de marché, en particulier du cours et de la volatilité du Panier équipondéré, des taux d'intérêt et des conditions de refinancement de l'Émetteur et du Garant.

[1] Veuillez vous référer au tableau récapitulant les principales caractéristiques financières en page 7 pour le détail des dates.
[2] Dans l'ensemble des scénarios présentés ci-dessus, TRA brut désigne le Taux de Rendement Annuel brut (hors commission de souscription ou frais d'entrée, de rachat, d'arbitrage et de gestion liés, le cas échéant, au contrat d'assurance-vie, de capitalisation ou au compte-titres, et/ou fiscalité et prélèvements sociaux applicables).
[3] Dans l'ensemble des scénarios présentés ci-dessus, TRA net désigne le Taux de Rendement Annuel net (calculé net de frais de gestion dans le cadre d'un contrat d'assurance-vie ou de capitalisation, ou net de droit de garde dans le cas d'un investissement en compte-titres ; en prenant comme hypothèse un taux de frais de gestion de 0,80 % par an, et calculé hors prélèvements fiscaux et sociaux).
[4] Hors prise en compte des dividendes éventuels détachés par les actions.

Présentation du panier d'actions

Cette sélection a été établie par le distributeur Meeschaert Gestion Privée.

Action AXA SA : AXA SA est une compagnie d'assurance qui fournit également des services financiers. La société offre des produits d'assurance vie et non vie, d'épargne et de retraite ainsi que des services de gestion d'actifs. AXA est présente sur les marchés domestiques et internationaux. Le cours de l'action AXA SA est accessible sur le site https://live.euronext.com/fr/product/equities/fr0000120628-xpar/AXA/cs ainsi que sur différents sites d'informations financières.

Action BNP Paribas SA: BNP Paribas SA collecte des dépôts et offre des services de banque commerciale, de détail et d'investissement ainsi que des services de banque d'entreprise et privés. La banque fait de la gestion d'actifs et offre des conseils en investissements à des institutions et particuliers en Europe, aux USA, en Asie et dans les marchés émergents. Le cours de l'action BNP Paribas est accessible sur le site live.euronext.com/fr/product/equities/FR0000131104-XPAR ainsi que sur différents sites d'informations financières.

Action Compagnie Financiere Richemont SA : Richemont ou Compagnie financière Richemont est un groupe spécialisé dans l'industrie du luxe. Cette entreprise est reconnue pour son excellence en matière de joaillerie, d'horlogerie, de mode et d'accessoires. Le cours de l'action Cie Financiere Richemont SA est accessible sur le site https://www.boursorama.com/cours/2aCFR/ ainsi que sur différents sites d'informations financières.

Action Infineon Technologies AG : Infineon Technologies AG conçoit, fabrique et vend des semi-conducteurs, semi-conducteurs de puissance, microcontrôleurs, contrôleurs de sécurité, produits de radiofréquence et capteurs. Elle vend ses produits aux secteurs de l'automobile, de la fabrication, des communications et de l'électronique de sécurité et grand public. Le cours de l'action Infineon Technologies AG est accessible sur le site https://live.euronext.com/en/product/stock-futures/nt6-dams/infineon-technologies-ag ainsi que sur différents sites d'informations financières.

Action Mercedes-Benz Group AG : Mercedes-Benz Group AG, anciennement Daimler AG, est l'un des principaux fournisseurs mondiaux de voitures haut de gamme et de luxe et l'un des plus grands constructeurs automobiles mondiaux. Elle offre également des services de financement, de location, de gestion de flotte, d'investissement, de courtage d'assurance ainsi que des services de transport innovants. Le cours de l'action Mercedes-Benz Group AG est accessible sur le site https://www.boursorama.com/cours/1zMBG/ ainsi que sur différents sites d'informations financières.

Action Société Générale SA : Société Générale SA collecte les dépôts et offre des services de banque commerciale, de détail, privée et d'investissement, y compris prêts à la consommation, crédit-bail (véhicules, matériel informatique), assurance vie et non-vie, services de dépositaire et de trésorerie, financement du commerce et de projets, opérations de change et futures sur matières premières. Le cours de l'action Société Générale est accessible sur le site https://live.euronext.com/fr/product/equities/FR0000130809-XPAR ainsi que sur différents sites d'informations financières.

Action Stellantis NV : Stellantis NV fabrique des automobiles et des véhicules commerciaux, ainsi que des produits métallurgiques et des systèmes de production pour l'industrie automobile. Elle possède aussi des sociétés d'édition et d'assurance. Elle a des clients dans le monde entier. Le cours de l'action Stellantis NV est accessible sur le site https://live.euronext.com/fr/product/equities/NL00150001Q9-XPAR ainsi que sur différents sites d'informations financières.

Action Eni SpA : Eni est l'un des leaders mondiaux de l'énergie, présent sur l'ensemble de la chaîne de valeur : de l'exploration, développement et extraction de pétrole et de gaz naturel, à la génération d'électricité issue de la cogénération et des énergies renouvelables, raffinage traditionnel et biocarburants et chimie, et le développement des process d'économie circulaire. Le cours de l'action Eni SpA est accessible sur le site https://live.euronext.com/fr/product/equities/IT0003132476-TNLB ainsi que sur différents sites d'informations financières.

Action TotalEnergies SE : TotalEnergies SE est une société du secteur de l'énergie. Elle produit, transporte et fournit du pétrole brut, du gaz naturel et de l'électricité à faible émission de carbone, et raffine des produits pétrochimiques. Elle possède et gère des stations-service dans le monde entier. Le cours de l'action TotalEnergies SE est accessible sur le site https://live.euronext.com/fr/product/equities/FR0000120271-XPAR ainsi que sur différents sites d'informations financières.

Action Veolia Environnement SA : Veolia Environnement SA conçoit et propose des solutions de gestion optimisée des ressources, y.c. eau et énergie, ainsi que des déchets. Le cours de l'action Veolia Environnement SA est accessible sur le site https://live.euronext.com/fr/product/equities/FR0000124141-XPAR ainsi que sur différents sites d'informations financières.

Sources : Bloomberg, Euronext au 5 septembre 2023.

Performances des actions et du Panier équipondéré

Les données relatives aux performances passées et/ou simulations ont trait ou se réfèrent à des périodes passées et ne sont pas un indicateur fiable des résultats futurs. Ceci est valable également pour les données historiques de marché. *L'exactitude, l'exhaustivité ou la pertinence de l'information provenant de sources externes ne sont pas garanties, bien qu'elles aient été obtenues auprès de sources raisonnablement jugées fiables. Sous réserve des lois applicables, Natixis n'assume pas de responsabilité à cet égard. Les éléments du présent document relatifs aux données de marché sont fournis sur la base de données constatées à un moment précis et qui sont susceptibles de varier.*

Performances cumulées (dividendes non réinvestis)	1 an	5 ans	10 ans
Action AXA SA	18,10 %	26,52 %	63,30 %
Action BNP Paribas SA	27,83 %	16,20 %	21,69 %
Action Cie Financiere Richemont SA	16,52 %	48,84 %	34,92 %
Action Eni SpA	20,70 %	-7,06 %	-14,11 %
Action Infineon Technologies AG	35,83 %	57,48 %	358,41 %
Action Mercedes-Benz Group AG	24,74 %	46,85 %	47,41 %
Action Société Générale SA	13,93 %	-28,93 %	-24,65 %
Action Stellantis NV[(1)]	31,87 %	29,92 %	292,78 %
Action TotalEnergies SE	12,64 %	14,03 %	42,15 %
Action Veolia Environnement SA	27,09 %	61,98 %	133,58 %
Panier équipondéré	**22,92 %**	**26,58 %**	**95,55 %**

Source : Bloomberg, du 5 septembre 2013 au 5 septembre 2023.

(1) En raison de la fusion de Peugeot S.A. avec FCA N.V. dans Stellantis N.V., les cours historiques de Peugeot S.A. ont été ajustés en fonction de la parité d'échange des actions à 1.742 jusqu'au 15 janvier 2021 et intégrés à Stellantis N.V. (Source : Euronext).

Caractéristiques principales

Code ISIN	FR001400KNK0
Forme juridique	Titre de créance complexe présentant un risque de perte en capital en cours de vie et à l'échéance, émis sous le Prospectus de Base relatif au programme d'émission des Instruments Financiers, ayant été approuvé le 9 juin 2023 par l'AMF sous le n° 23-210.
Émetteur	Natixis Structured Issuance SA (bien que bénéficiant de la garantie inconditionnelle et irrévocable de Natixis, les titres de créance de l'Émetteur présentent un risque de perte en capital).
Garant	Natixis S.A. (Standard & Poor's : A / Moody's : A1 / Fitch : AA-). Notations en vigueur au moment de la rédaction de la brochure. Ces notations peuvent être révisées à tout moment par les agences de notation.
Devise	Euro (€)
Garantie en capital	Pas de garantie en capital, ni en cours de vie, ni à l'échéance.
Période de commercialisation	Du 18 septembre 2023 (9h00 CET) au 24 octobre 2023 (12h00 CET) sur un contrat d'assurance-vie et du 18 septembre 2023 (9h00 CET) au 25 octobre 2023 (12h00 CET) sur un compte-titres. La période de commercialisation peut être close à tout moment. Attention, la présente période de commercialisation doit tenir compte du délai de réflexion de 3 jours ouvrés dont bénéficie tout potentiel investisseur à ce titre de créance, dont la présentation ferait suite à un acte de démarchage bancaire et financier. Le Conseiller Meeschaert Gestion Privée ne peut en effet recueillir ni les ordres ni les fonds de la part de l'investisseur sur ces titres avant l'expiration de ce délai.
Sous-jacent	Panier de 10 actions, hors prise en compte des dividendes éventuels détachés : - AXA SA (ticker : CS FP ; ISIN : FR0000120628) - BNP Paribas SA (ticker : BNP FP ; ISIN : FR0000131104) - Cie Financiere Richemont SA (ticker : CFR SE ; ISIN : CH0210483332) - Eni SpA (ticker : ENI IM ; ISIN : IT0003132476) - Infineon Technologies AG (ticker : IFX GY ; ISIN : DE0006231004) - Mercedes-Benz Group (code Bloomberg : MBG GY ; ISIN : DE0007100000) - Société Générale (ticker : GLE FP ; ISIN : FR0000130809) - Stellantis NV (ticker : STLAP FP ; ISIN : NL00150001Q9) - TotalEnergies SE(ticker : TTE FP ; ISIN : FR0000120271) - Veolia Environnement SA (ticker : VIE FP ; ISIN : FR0000124141)
Valeur Nominale	1 000 €
Prix d'Émission	100,00 % de la Valeur Nominale
Commission de distribution	La commission pourra atteindre un montant moyen annuel (calculé sur la base de la durée de vie maximale des titres) d'un maximum de 0,60 % TTC du montant nominal des titres effectivement placés. Le paiement de commission pourra être réalisé en une seule fois à l'émission des titres de créance. Les détails de ces commissions sont disponibles sur demande effectuée auprès du distributeur.
Durée d'investissement conseillée	10 ans
Date d'Émission	18 septembre 2023
Date d'Observation Initiale	27 octobre 2023
Dates d'Observation Trimestrielle	Le 27e jour du mois de chaque trimestre, ou le Jour de Bourse suivant si le 27 n'est pas un Jour de Bourse, à partir du 29 juillet 2024 (inclus) et jusqu'au 27 juillet 2033 (inclus). Un Jour de Bourse est défini comme un jour où le niveau de clôture de l'Indice est publié. Toutes les dates peuvent faire l'objet d'ajustements en cas de Jours de Bourse fermés.
Dates de Remboursement Automatique Anticipé	Le 5e jour ouvré suivant la Date d'Observation Trimestrielle, à partir du 5 août 2024 (inclus) et jusqu'au 3 août 2033 (inclus). Toutes les dates peuvent faire l'objet d'ajustements en cas de jours non ouvrés.
Date d'Observation Finale	27 octobre 2033
Date d'Échéance	3 novembre 2033
Publication de la valorisation	La valorisation est tenue et publiée tous les jours, et se trouve à la disposition du public en permanence sur une page publique du site de l'Émetteur (https://equityderivatives.natixis.com/), et sur les pages d'information financière de Bloomberg, Reuters et Six Telekurs.
Périodicité de valorisation	Quotidienne, et si ce jour n'est pas un Jour de Bourse, le Jour de Bourse Prévu suivant.
Double valorisation	Une double valorisation est établie par Refinitiv sur fréquence bi-mensuelle (tous les 15 jours). Cette société est un organisme indépendant distinct et non lié financièrement à une entité de Natixis.
Marché secondaire	Natixis pourra fournir un prix indicatif d'Athéna Boost Trimestriel aux porteurs qui le demanderaient. La différence entre le prix d'achat et le prix de vente ne pourra excéder 1,00 %.
Agent de Calcul	Natixis, ce qui peut être source de conflits d'intérêt.
Règlement/Livraison	Euroclear France
Place de cotation des Titres de créance	Euronext Paris (cotation en continu)
Eligibilité	Contrats d'assurance-vie ou de capitalisation et comptes-titres

AVERTISSEMENT

Le présent document est à caractère promotionnel. Document communiqué à l'AMF conformément à l'article 212-28 de son Règlement Général. Ce document à caractère promotionnel est rédigé par l'émetteur en accord avec Financière Meeschaert, le distributeur qui commercialise le produit Athéna Boost Trimestriel.
Une information complète sur le titre de créance, notamment ses facteurs de risques inhérents au titre de créance, ne peut être obtenue qu'en lisant le Prospectus de Base (tel que défini ci-après) et les Conditions Définitives (telles que définies ci-après). Il est recommandé aux investisseurs potentiels de lire le Prospectus de Base et les Conditions Définitives avant de prendre une décision d'investissement afin de pleinement comprendre les risques et avantages potentiels associés à la décision d'investir dans les titres de créance.

Ce document constitue une présentation commerciale à caractère purement informatif. Il ne saurait en aucun cas constituer une recommandation personnalisée d'investissement ou une sollicitation ou une offre en vue de la souscription au titre de créance. Il est diffusé au public, indifféremment de la personne qui en est destinataire. Ainsi le produit financier présenté ne prend pas en compte les objectifs d'investissement, la situation financière ou les besoins spécifiques d'un destinataire en particulier. En cas de souscription, l'investisseur doit obligatoirement consulter préalablement le Prospectus d'**Athéna Boost Trimestriel** afin notamment de prendre connaissance de manière exacte des risques encourus. L'investissement doit s'effectuer en fonction de ses objectifs d'investissement, son horizon d'investissement, son expérience et sa capacité à faire face au risque lié à la transaction. L'investisseur est invité, s'il le juge nécessaire, à consulter ses propres conseils juridiques, fiscaux, financiers, comptables et tous autres professionnels compétents, afin de s'assurer que ce titre de créance est conforme à ses besoins au regard de sa situation, notamment financière, juridique, fiscale ou comptable. L'attention de l'investisseur est attirée sur le fait que la souscription à ce support financier peut faire l'objet de restrictions à l'égard de certaines personnes ou de certains pays en vertu des réglementations nationales applicables à ces personnes. IL VOUS APPARTIENT DONC DE VOUS ASSURER QUE VOUS ÊTES AUTORISÉS À SOUSCRIRE À CE PRODUIT. Il conviendrait de préciser que les titres décrits aux présentes ne peuvent à aucun moment être la propriété légale ou effective d'une « US person » au sens défini dans la Régulation , et par voie de conséquence sont offertes et vendus hors des États-Unis à des personnes qui ne sont pas ressortissantes des États-Unis sur le fondement de la Régulation S. Les simulations et opinions présentées sur ce document sont le résultat d'analyses de Natixis à un moment donné et ne préjugent en rien de résultats futurs. Il est rappelé que les performances passées ne sont pas un indicateur fiable des performances futures et ne sont pas constantes dans le temps. **Athéna Boost Trimestriel** est éligible pour un support représentatif d'une unité de compte de contrat d'assurance vie ou de capitalisation, tel que visé dans le Code des assurances. L'ensemble des données est présenté hors fiscalité applicable, hors inflation et/ou frais liés au cadre d'investissement. Les indications qui figurent dans le présent document, y compris la description des avantages et des inconvénients, ne préjugent pas du cadre d'investissement choisi et notamment de l'impact que les frais liés à ce cadre d'investissement peuvent avoir sur l'économie générale de l'opération pour l'investisseur. Cette brochure décrit exclusivement les caractéristiques techniques et financières du produit. **Ce document est destiné à être distribué dans le cadre d'une offre au public en France**. Ce document ne constitue pas une proposition de souscription ni une offre de contrat, une sollicitation, un conseil en vue de l'achat ou de la vente du produit décrit. Ce document à caractère promotionnel ne constitue pas un document d'analyse financière.

Natixis ou ses filiales et participations, collaborateurs ou clients peuvent avoir un intérêt à détenir ou acquérir des informations sur tout produit, instrument financier, indice ou marché mentionné dans ce document qui pourrait engendrer un conflit d'intérêt potentiel ou avéré. Cela peut impliquer des activités telles que la négociation, la détention ou l'activité de tenue de marché, ou la prestation de services financiers ou de conseil sur tout produit, instrument financier, indice ou marché mentionné dans ce document. Ce document à caractère promotionnel ne constitue pas un document d'analyse financière.

INFORMATIONS IMPORTANTES

Les titres de créance décrits dans la présente communication à caractère promotionnel font l'objet d'une documentation juridique composée du prospectus de base relatif au programme d'émission des Instruments Financiers, tel que modifié par ses suppléments successifs, approuvé le 9 juin 2023 par l'AMF sous le n° 23-210 (le « Prospectus de Base ») et des conditions définitives en date du 14 septembre 2023 (les « Conditions Définitives ») formant ensemble un prospectus conforme au règlement 2017/1129 (règlement prospectus) tel qu'amendé. Le Prospectus de Base et les Conditions Définitives sont disponibles sur les sites internet dédiés de Natixis (https://cib.natixis.com/DevInet.PIMS.ComplianceTool.Web/api/ProspectusPublicNg/DownloadDocument/274/PROGRAM_SEARCH, https://cib.natixis.com/devinet.pims.compliancetool.web/api/ProspectusPublicNg/Download/FR001400KNK0/FT/DS) et de l'AMF (www.amf-france.org) et sont disponibles auprès de Natixis 7, promenade Germaine Sablon, 75013 Paris. L'approbation du Prospectus de Base par l'AMF ne doit pas être considérée comme un avis favorable sur les valeurs mobilières offertes ou admises à la négociation sur un marché réglementé. Les informations figurant dans ce document n'ont pas vocation à faire l'objet d'une mise à jour après la date d'ouverture de la période de commercialisation. Par ailleurs, la remise de ce document n'entraîne en aucune manière une obligation implicite de quiconque de mise à jour des informations qui y figurent. Ce document ne peut être distribué directement ou indirectement à des citoyens ou résidents des États-Unis. Natixis est agréée par l'Autorité de Contrôle Prudentiel et de Résolution (« ACPR ») en France en qualité de Banque – prestataire de services d'investissements. Natixis est réglementée par l'AMF pour l'exercice des services d'investissements pour lesquels elle est agréée. Natixis est supervisée par la Banque Centrale Européenne («BCE»).

Ingénierie Financière

NATIXIS
CORPORATE & INVESTMENT BANKING

Société Anonyme à Conseil d'Administration -
Capital de 5 894 485 553,60 euros
Siège social : 7, promenade Germaine Sablon - 75013 Paris
Adresse postale : BP 4 - 75060 Paris Cedex 02 France
RCS Paris n°542 044 524

Distribution

MEESCHAERT
Gestion Privée

Enseigne de la société Financière Meeschaert
33 avenue du Maine 75755 Paris Cedex 15.
Société anonyme au capital de 8 040 000 euros Société agréée par l'Autorité de Contrôle Prudentiel et de Résolution RCS Paris B 342-857-273 Intermédiaire d'assurances ORIAS 07 004 557 www.orias.fr

© Adobe Stock

Date de rédaction de la brochure: 06/09/2023

Entité du Groupe BPCE, titulaire de l'identifiant unique REP Papiers n° FR232581_03FWUB délivré par l'ADEME