

COMMUNICATION À CARACTÈRE PROMOTIONNEL

STRATÉGIE EUROPE NOVEMBRE 2022

- TITRES DE CRÉANCE de droit français présentant un risque de perte en capital partielle ou totale en cours de vie et à l'échéance[1].
- PÉRIODE DE COMMERCIALISATION : du 30 septembre 2022 au 30 novembre 2022 (inclus). Une fois le montant de l'enveloppe initiale atteint (30 000 000 EUR), la commercialisation de « Stratégie Europe Novembre 2022 » peut cesser à tout moment sans préavis avant le 30 novembre 2022, ce dont vous serez informé(e), le cas échéant, par le distributeur.
- DURÉE D'INVESTISSEMENT CONSEILLÉE : 10 ans (hors remboursement automatique anticipé). En cas de revente avant la date de remboursement final ou anticipé, l'investisseur prend un risque de perte en capital non mesurable à priori.
- PRODUIT DE PLACEMENT RISQUÉ alternatif à un investissement dynamique risqué de type actions.
- CADRE D'INVESTISSEMENT : comptes-titres, contrats d'assurance vie et de capitalisation[2].
- ISIN : FR001400CVA1
- PRODUIT ÉMIS PAR NATIXIS STRUCTURED ISSUANCE SA, véhicule d'émission dédié de droit français bénéficiant d'une garantie donnée par Natixis[3] de la formule de remboursement et du paiement des sommes dues par l'Émetteur au titre du titre de créance. L'investisseur supporte par conséquent les risques de défaut, d'ouverture d'une procédure de résolution et de faillite de Natixis Structured Issuance SA (l'« Émetteur »), et de Natixis[3] (le « Garant »).

VOUS ÊTES SUR LE POINT D'ACHETER UN PRODUIT QUI N'EST PAS SIMPLE ET QUI PEUT ÊTRE DIFFICILE À COMPRENDRE

[1] L'investisseur prend un risque de perte en capital non mesurable a priori si les titres de créance sont revendus avant la date d'échéance ou de remboursement automatique anticipé. L'investisseur supporte les risques de défaut, d'ouverture d'une procédure de résolution et de faillite de l'Émetteur et du Garant. Pour les autres risques de perte en capital, voir pages suivantes.

[2] L'assureur s'engage exclusivement sur le nombre d'unités de compte mais non sur leur valeur, qu'il ne garantit pas. Il est précisé que l'assureur d'une part, l'Émetteur et le Garant d'autre part, sont des entités juridiques indépendantes. Ce document n'a pas été rédigé par l'assureur.

[3] Natixis : Standard & Poor's : A / Moody's : A1 / Fitch : A+. Notations en vigueur au moment de la rédaction de la présente brochure. Ces notations peuvent être révisées à tout moment et ne sont pas une garantie de solvabilité de l'Émetteur ni du Garant. Elles ne sauraient constituer un argument de souscription au titre de créance.

LES OBJECTIFS D'INVESTISSEMENT

Les termes « capital » et « capital initial » utilisés dans cette brochure désignent la Valeur Nominale des titres de créance « Stratégie Europe Novembre 2022 » soit 1 000 EUR. Le montant remboursé est hors frais, commissions, et hors fiscalité et prélèvements sociaux applicables, sous réserve de l'absence de défaut, d'ouverture d'une procédure de résolution et de faillite de l'Émetteur et du Garant et de la conservation du titre de créance jusqu'à son remboursement final. Les Taux de Rendement Annuel (« TRA ») nets sont nets de frais de gestion dans le cas d'un contrat d'assurance-vie ou de capitalisation (en prenant comme hypothèse un taux de frais de gestion ou de droit de garde de 1% par an) et sont calculés hors prélèvements fiscaux et sociaux. Ils sont calculés pour un investissement entre le 30/11/2022 et la date d'échéance[1] ou la date de remboursement automatique anticipé effective[1] selon les cas. En cas d'achat après le 30/11/2022 et/ou de vente du titre de créance avant la date d'échéance[1] ou la date de remboursement automatique anticipé effective[1] (ou en cas d'arbitrage ou de rachat pour les contrats d'assurance-vie ou de capitalisation, ou de dénouement par décès pour les contrats d'assurance-vie), les Taux de Rendement Annuel effectifs peuvent être supérieurs ou inférieurs aux Taux de Rendement Annuel indiqués dans la présente brochure. De plus, l'investisseur peut subir une **perte en capital partielle ou totale, en cours de vie et à l'échéance**. Les avantages du titre de créance profitent aux seuls investisseurs qui conservent le titre de créance jusqu'à son échéance effective. Pour un investissement dans le titre de créance « Stratégie Europe Novembre 2022 », vous êtes exposé pour une durée de 4 à 40 trimestres à la performance de l'indice EURO STOXX 50 Price EUR® (« l'indice ») (calculé dividendes non réinvestis ; Ticker Bloomberg : SX5E).

… avec le paiement d'un coupon fixe plafonné à 0,775 %[2] au titre de chaque trimestre à partir du 28 février 2023 si, à une date de constatation trimestrielle[1] ou à la date de constatation finale[1], l'indice EURO STOXX 50 Price EUR® clôture à un niveau supérieur ou égal à 80 % de son Niveau Initial.

… avec un objectif de gain fixe plafonné à 0,775 %[2] par trimestre (soit 3,100 % par année) à partir du 30 novembre 2022 si, à une date de constatation trimestrielle[1] ou à la date de constatation finale[1], l'indice EURO STOXX 50 Price EUR® clôture à un niveau supérieur ou égal à 100 % de son Niveau Initial.

… avec un mécanisme de remboursement automatique anticipé s'activant à partir de la fin du trimestre 4 jusqu'au trimestre 39 si, à une date de constatation trimestrielle[1], l'indice EURO STOXX 50 Price EUR® clôture à un niveau supérieur ou égal à 100 % de son Niveau Initial.

… avec un risque de perte en capital à l'échéance[1] à hauteur de l'intégralité de la baisse enregistrée par l'indice EURO STOXX 50 Price EUR® si, celui-ci clôture, à la date de constatation finale[1], à un niveau strictement inférieur à 60 % de son Niveau Initial.

La perte en capital peut être totale si l'indice EURO STOXX 50 Price EUR® a une valeur nulle à la date de constatation finale[1].

Le gain[2] est plafonné : afin de bénéficier d'un remboursement du capital à l'échéance[1] si l'indice EURO STOXX 50 Price EUR® ne clôture pas en dessous de 60 % de son Niveau Initial, l'investisseur accepte de limiter ses gains en cas de forte hausse du niveau de l'indice (soit un Taux de Rendement Annuel net maximum de 5,09 %[3]).

Les titres de créance « Stratégie Europe Novembre 2022 » peuvent être proposés comme un actif représentatif d'une unité de compte dans le cadre de contrats d'assurance-vie et/ou de capitalisation. La présente brochure décrit les caractéristiques du support « Stratégie Europe Novembre 2022 » et ne prend pas en compte les spécificités des contrats d'assurance-vie ou de capitalisation dans le cadre desquels ce titre de créance est proposé. Dans le cadre d'un contrat d'assurance-vie ou de capitalisation, l'assureur s'engage exclusivement sur le nombre d'unités de compte mais non sur leur valeur, qu'il ne garantit pas. Il est précisé que l'assureur d'une part, l'Émetteur et le Garant d'autre part, sont des entités juridiques distinctes. Ce document n'a pas été rédigé par l'assureur.

SCHÉMA DU MÉCANISME DE REMBOURSEMENT

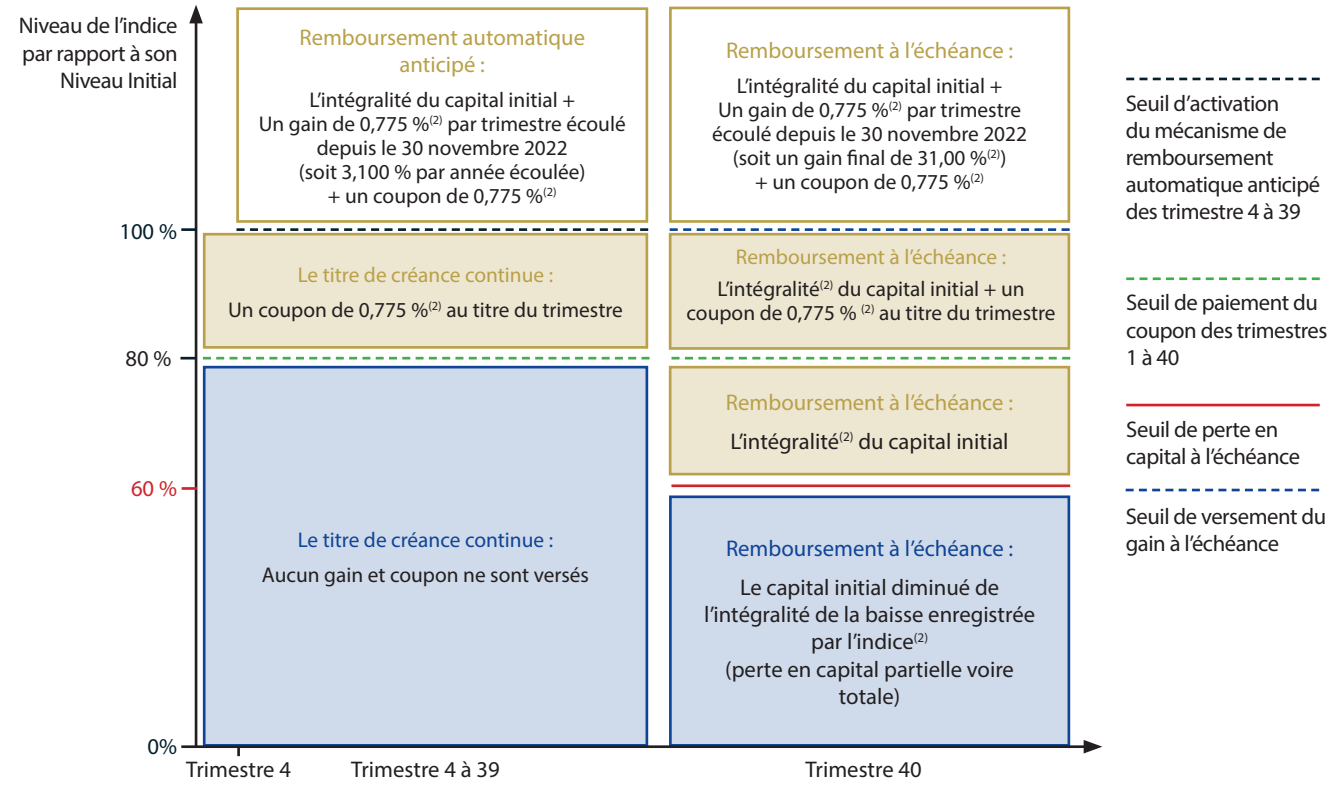

(1) Veuillez vous référer au tableau récapitulant les principales caractéristiques financières en page 7 pour le détail des dates.
(2) Hors frais, commissions, et hors fiscalité et prélèvements sociaux applicables dans le cadre de l'investissement.
(3) TRA net : Taux de Rendement Annuel net calculé net de frais de gestion dans le cadre d'un contrat d'assurance-vie ou de capitalisation, ou net de droit de garde dans le cas d'un investissement en compte-titres ; en prenant comme hypothèse un taux de frais de gestion de 1% par an, et calculé hors prélèvements fiscaux et sociaux. Les TRA sont calculés à partir de la date de constatation initiale servant à déterminer le Niveau Initial (soit le 30/11/2022) jusqu'à la date de remboursement automatique anticipé éventuel ou d'échéance selon les scénarios.

AVANTAGES, INCONVÉNIENTS ET PRINCIPAUX FACTEURS DE RISQUES

AVANTAGES :

- À chaque date de constatation trimestrielle[1] ou à la date de constatation finale [1], l'investisseur peut recevoir un coupon de 0,775 %[2] au titre du trimestre, dès lors l'indice EURO STOXX 50 Price EUR® clôture à un niveau supérieur ou égal à 80 % de son Niveau Initial.
- De la fin du trimestre 4 jusqu'à la fin du trimestre 39, si à l'une des dates de constatation trimestrielle correspondante[1], l'indice EURO STOXX 50 Price EUR® clôture à un niveau supérieur ou égal à 100 % de son Niveau Initial, **un mécanisme de remboursement automatique anticipé est activé** et l'investisseur reçoit alors l'intégralité de son capital initial, majorée d'un gain de 0,775 %[2] par trimestre écoulé depuis le 30 novembre 2022 (soit 3,100 % par année écoulée et un Taux de Rendement Annuel net maximum de 5,09 %[3]).
- À la date de constatation finale[1], si le mécanisme de remboursement automatique anticipé n'a pas été activé au préalable, et si l'indice EURO STOXX 50 Price EUR® clôture à un niveau supérieur ou égal à 100 % de son Niveau Initial, l'investisseur récupère alors l'intégralité de son capital initial, majorée d'un gain de 0,775 %[2] par trimestre écoulé depuis le 30 novembre 2022 (soit un gain final de 31,00 % et un Taux de Rendement Annuel net maximum de 4,49 %[3]).
- Sinon, si le mécanisme de remboursement automatique anticipé n'a pas été activé au préalable et si, à la date de constatation finale[1], l'indice EURO STOXX 50 Price EUR® clôture à un niveau strictement inférieur à 100 % de son Niveau Initial mais supérieur ou égal à 60 % de son Niveau Initial, l'investisseur reçoit l'intégralité du capital initialement investi[2]. Le capital est donc exposé à un risque de perte à l'échéance[1] seulement si l'indice EURO STOXX 50 Price EUR® clôture à un niveau strictement inférieur à 60 % de son Niveau Initial à la date de constatation finale[1].

INCONVÉNIENTS :

- Le titre de créance « Stratégie Europe Novembre 2022 » **présente un risque de perte en capital partielle ou totale en cours de vie** (en cas de revente du titre de créance à l'initiative de l'investisseur alors que les conditions de remboursement automatique ne sont pas remplies, le prix dépendant alors des paramètres de marché le jour de la revente) **et à l'échéance[1]** (si, à la date de constatation finale[1], l'indice clôture à un niveau strictement inférieur à 60 % de son Niveau Initial). La valeur du remboursement peut être inférieure au montant du capital initialement investi. Dans le pire des scénarios, les investisseurs peuvent perdre jusqu'à la totalité de leur capital initialement investi. En cas de revente des titres de créance avant la date d'échéance[1], il est impossible de mesurer a priori le gain ou la perte possible, le prix pratiqué dépendant alors des paramètres de marché du jour. **La perte en capital peut être partielle ou totale.** Si le cadre d'investissement du titre de créance est un contrat d'assurance-vie ou de capitalisation, le dénouement, ou le rachat partiel de celui-ci peut entraîner le désinvestissement des unités de compte adossées aux titres de créance avant leur date de remboursement final[1].
- Le rendement de « Stratégie Europe Novembre 2022 » est très sensible à une faible variation du niveau de clôture de l'indice autour des seuils de 100 % et 80 % de son Niveau Initial aux dates de constatation trimestrielle et des seuils de 60 %, 80 % et 100 % de son Niveau Initial à la date de constatation finale[1].
- **L'investisseur est exposé à un éventuel défaut** (qui induit un risque de non remboursement) ou à une **dégradation de la qualité de crédit** (qui induit un risque sur la valeur de marché du titre de créance) de l'Émetteur ainsi qu'au **risque de défaut, d'ouverture d'une procédure de résolution et de faillite** du Garant et du paiement des sommes dues au titre du titre de créance.
- L'investisseur ne connaît pas à l'avance la durée exacte de son investissement qui peut varier de **4 à 40 trimestres, soit de 1 à 10 ans.**
- L'investisseur peut ne bénéficier que d'une hausse partielle du niveau de l'indice EURO STOXX 50 Price EUR®, du fait du **mécanisme de plafonnement des gains limité au coupon de 0,775 %[2] au titre de chaque trimestre, et limité au gain de 0,775 %[2] par trimestre depuis le 30 novembre 2022** (soit 3,100 % par année écoulée et un Taux de Rendement Annuel net maximum de 5,09 %[3]).
- **L'investisseur ne bénéficie pas des dividendes détachés par l'indice. L'indice est calculé dividendes non réinvestis.**

PRINCIPAUX FACTEURS DE RISQUES :

Les investisseurs sont invités à lire attentivement la section « Facteurs de Risques » du Prospectus de base (tel que défini dans la section « Informations Importantes » de la présente brochure). Ces risques sont notamment :

- **Risque de perte en capital** : En cas de cession des titres de créance avant l'échéance, le prix de cession desdits titres pourra être inférieur à son prix de commercialisation. L'investisseur prend donc un risque de perte en capital non mesurable a priori. Dans le pire des scénarios, les investisseurs pourraient perdre tout ou partie de leur investissement.
- **Risque de perte lié au sous-jacent** : Le remboursement du capital et les montants ou le nombre de coupons dépendent de la performance du Sous-Jacent. Ceux-ci seront déterminés par application d'une formule de calcul (voir, concernant le remboursement du capital, le mécanisme de remboursement) en relation avec le Sous-Jacent. Dans le cas d'une évolution défavorable de la performance du Sous-Jacent, accentuée, le cas échéant, par les termes de la formule (voir, concernant le remboursement du capital, le mécanisme de remboursement), les investisseurs pourraient percevoir un montant ou un nombre de coupons faibles voire nuls, subir une baisse substantielle des montants dus lors du remboursement et pourraient perdre tout ou partie de leur investissement.
- **Risques liés à l'éventuelle ouverture d'une procédure de résolution ou de faillite** : En cas d'ouverture d'une procédure de résolution au niveau de l'Émetteur et/ou du Garant et/ou du Groupe BPCE ou en cas de faillite de l'Émetteur et/ou du Garant, les investisseurs pourraient perdre tout ou partie de leur investissement initial et/ou ne pas recevoir la rémunération initialement prévue.
- **Risque de volatilité, risque de liquidité** : Une forte volatilité des cours (amplitude des variations des cours) ou une faible liquidité pourrait avoir un impact négatif sur le prix de cession des titres de créance. En cas de cession des titres de créance avant l'échéance, le prix de cession pourrait être inférieur à ce qu'un investisseur pourrait attendre compte tenu de la valorisation desdits titres de créance. En l'absence de liquidité, les investisseurs pourraient ne pas être en mesure de les céder.
- **Risques liés à certains événements affectant les sous-jacents** : STOXX, l'administrateur du sous-jacent, pourrait modifier de façon significative le sous-jacent, l'annuler ou ne pas publier son niveau. Dans ces cas et au choix de l'Agent de Calcul, le niveau du sous-jacent pourrait être calculé conformément à la formule et la méthode de calcul en vigueur avant cet évènement, être remplacé par celui d'un autre sous-jacent ou les titres de créances pourraient faire l'objet d'un remboursement anticipé à leur juste valeur de marché. Dans ces cas, les montants de remboursement et, le cas échéant, d'intérêts dus pourraient être inférieurs aux montants de remboursement et, le cas échéant, d'intérêts initialement anticipés et les investisseurs pourraient perdre tout ou partie de leur investissement.

[1] Veuillez vous référer au tableau récapitulant les principales caractéristiques financières en page 7 pour le détail des dates.
[2] Hors frais, commissions, et hors fiscalité et prélèvements sociaux applicables dans le cadre de l'investissement.
[3] TRA net : Taux de Rendement Annuel net calculé net de frais de gestion dans le cadre d'un contrat d'assurance-vie ou de capitalisation, ou net de droit de garde dans le cas d'un investissement en compte-titres ; en prenant comme hypothèse un taux de frais de gestion de 1% par an, et calculé hors prélèvements fiscaux et sociaux. Les TRA sont calculés à partir de la date de constatation initiale servant à déterminer le Niveau Initial (soit le 30/11/2022) jusqu'à la date de remboursement automatique anticipé éventuel ou d'échéance selon les scénarios.

MÉCANISME DE REMBOURSEMENT

NIVEAU INITIAL

Le Niveau Initial est déterminé par le niveau de clôture de l'indice EURO STOXX 50 Price EUR® le 30 novembre 2022

MÉCANISME DE PAIEMENT DU COUPON

À chaque date de constatation trimestrielle[1] ou à la date de constatation finale[1] (des trimestres 1 à 40), on compare le niveau de clôture de l'indice EURO STOXX 50 Price EUR® par rapport à son Niveau Initial :

Si l'indice EURO STOXX 50 Price EUR® clôture à un niveau supérieur ou égal à 80 % de son Niveau Initial, l'investisseur reçoit[2], à la date de paiement du coupon correspondante[1] :

Un coupon de 0,775 %[2] au titre du trimestre

MÉCANISME DE REMBOURSEMENT AUTOMATIQUE ANTICIPÉ

À chaque date de constatation trimestrielle[1] (des trimestres 4 à 39), on compare le niveau de clôture de l'indice EURO STOXX 50 Price EUR® à son Niveau Initial :

Si l'indice EURO STOXX 50 Price EUR® clôture à un niveau supérieur ou égal à 100 % de son Niveau Initial, le titre de créance est automatiquement remboursé par anticipation et l'investisseur reçoit[2], à la date de remboursement automatique anticipé correspondante[1] :

L'intégralité du capital initial

+

Un gain de 0,775 % par trimestre écoulé depuis le 30 novembre 2022 (soit 3,100 % par année écoulée et un Taux de Rendement Annuel net compris entre 4,51 %[3] et 5,09 %[3])

Dès qu'un remboursement automatique anticipé est réalisé, « Stratégie Europe Novembre 2022 » s'arrête. Sinon, si l'indice EURO STOXX 50 Price EUR® clôture à un niveau strictement inférieur à 100 % de son Niveau Initial, le mécanisme de remboursement automatique anticipé n'est pas activé et le titre de créance continue.

MÉCANISME DE REMBOURSEMENT À L'ÉCHÉANCE

À la date de constatation finale, le 30 novembre 2032, en l'absence de remboursement automatique anticipé préalable, on compare le niveau de clôture de l'indice EURO STOXX 50 Price EUR® à son Niveau Initial :

CAS FAVORABLE : Si l'indice EURO STOXX 50 Price EUR® clôture à un niveau supérieur ou égal à 100 % de son Niveau Initial, l'investisseur reçoit[2], le 7 décembre 2032 :

L'intégralité du capital initial

+

Un gain de 0,775 % par trimestre écoulé depuis le 30 novembre 2022 (soit un gain final de 31,00 % et un Taux de Rendement Annuel net maximum de 4,49 %[3])

CAS MÉDIAN : Si l'indice EURO STOXX 50 Price EUR® clôture à un niveau strictement inférieur à 100 % de son Niveau Initial mais supérieur ou égal à 60 % de son Niveau Initial, l'investisseur reçoit[2], le 7 décembre 2032 :

L'intégralité du capital initial

(soit un Taux de Rendement Annuel net maximum de 2,03 %[3])

CAS DÉFAVORABLE : Si l'indice EURO STOXX 50 Price EUR® clôture à un niveau strictement inférieur à 60 % de son Niveau Initial, l'investisseur reçoit[2], le 7 décembre 2032 :

Le capital initial diminué de l'intégralité de la baisse enregistrée par le niveau de l'indice EURO STOXX 50 Price EUR®

(soit un Taux de Rendement Annuel net inférieur à -5,92 %[3] dans le scénario où aucun coupon n'est perçu du T1 au T40)

[1] Veuillez vous référer au tableau récapitulant les principales caractéristiques financières en page 7 pour le détail des dates.
[2] Hors frais, commissions, et hors fiscalité et prélèvements sociaux applicables dans le cadre de l'investissement.
[3] TRA net : Taux de Rendement Annuel net calculé net de frais de gestion dans le cadre d'un contrat d'assurance-vie ou de capitalisation, ou net de droit de garde dans le cas d'un investissement en compte-titres ; en prenant comme hypothèse un taux de frais de gestion de 1% par an, et calculé hors prélèvements fiscaux et sociaux. Les TRA sont calculés à partir de la date de constatation initiale servant à déterminer le Niveau Initial (soit le 30/11/2022) jusqu'à la date de remboursement automatique anticipé éventuel ou d'échéance selon les scénarios.

ILLUSTRATION DU MÉCANISME DE REMBOURSEMENT

Les données chiffrées utilisées dans ces exemples n'ont qu'une valeur indicative et informative, l'objectif étant de décrire le mécanisme du produit. Elles ne préjugent en rien de résultats futurs et ne sauraient constituer en aucune manière une offre commerciale. L'ensemble des données est présenté hors fiscalité et/ou frais liés au cadre d'investissement.

SCÉNARIO DÉFAVORABLE : À la date de constatation finale[1], l'indice clôture à un niveau strictement inférieur à 60 % de son Niveau Initial

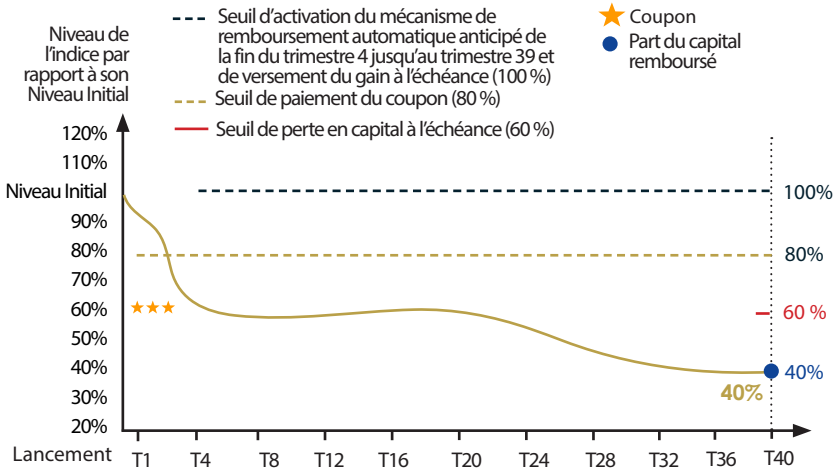

À chaque Date de constation trimestrielle[1], le niveau de l'Indice est strictement inférieur à 80 % de son Niveau Initial : l'investisseur ne reçoit aucun coupon au titre des trimestres.

À l'issue des trimestres 1 à 3, l'indice clôture à un niveau supérieur ou égal à 80 % de son Niveau Initial. L'investisseur reçoit trois coupons de 0,775 % au titre des trimestres 1,2 et 3.

À la date de constatation finale[1], l'indice clôture à un niveau strictement inférieur à 60 % de son Niveau Initial (40 % dans cet exemple). L'investisseur reçoit alors le capital initialement investi diminué de l'intégralité de la baisse enregistrée par le niveau de l'indice, soit 40 % de son capital initial dans cet exemple.

Ce qui correspond à un Taux de Rendement Annuel net de -9,42 %[2][3], identique au Taux de Rendement Annuel net pour un investissement direct dans l'indice.

Dans ce scénario, l'investisseur subit une perte en capital, qui peut être totale dans le cas le plus défavorable.

SCÉNARIO MÉDIAN : À la date de constatation finale[1], l'indice clôture à un niveau strictement inférieur à 100 % de son Niveau Initial mais supérieur ou égal à 60 % de son Niveau Initial

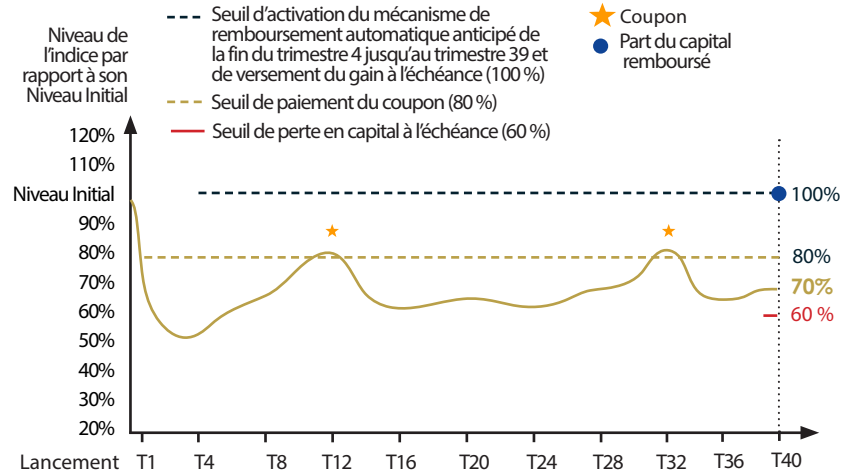

À l'issue des trimestres 4 à 39, à chaque date de constatation trimestrielle[1], l'indice clôture à un niveau strictement inférieur à 100 % de son Niveau Initial. Le mécanisme de remboursement automatique anticipé n'est donc pas activé et le titre de créance continue.

À l'issue des trimestres 12 et 32, l'indice clôture à un niveau supérieur ou égal à 80 % de son Niveau Initial. L'investisseur reçoit deux coupons de 0,775 % au titre des trimestres 12 et 32.

À la date de constatation finale[1], l'indice clôture à un niveau strictement inférieur à 100 % de son Niveau Initial et supérieur ou égal à 60 % de son Niveau Initial (70 % dans cet exemple). L'investisseur reçoit alors l'intégralité de son capital initialement investi.

Ce qui correspond à un Taux de Rendement Annuel net de -0,85 %[2], contre un Taux de Rendement Annuel net de - 4,46 %[2][3], pour un investissement direct dans l'indice, du fait du mécanisme de remboursement à l'échéance de « Stratégie Europe Novembre 2022 ».

SCÉNARIO FAVORABLE : Dès la 1ère date de constatation du mécanisme de remboursement automatique anticipé, l'indice clôture à un niveau supérieur ou égal à 100 % de son Niveau Initial

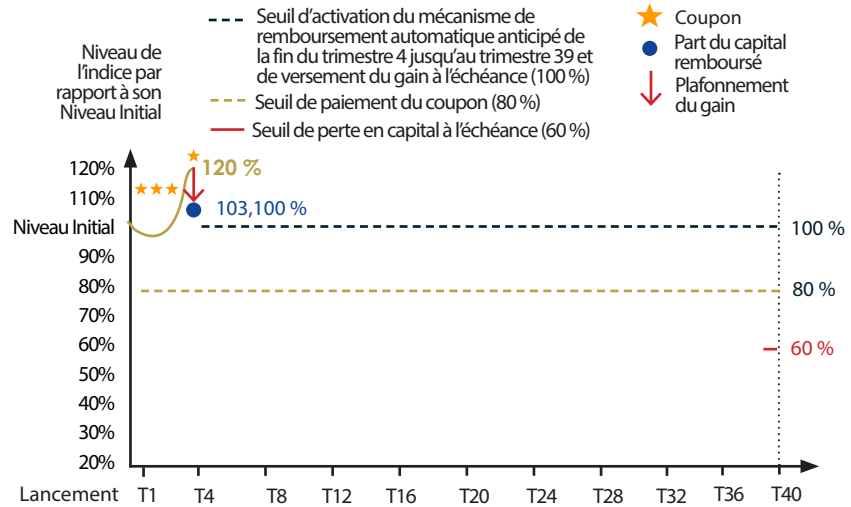

De la 1er à la 4e date de constatation trimestrielle[1], le niveau de l'Indice est supérieur ou égal à 80 % de son Niveau Initial : l'investisseur reçoit un coupon de 0,775 % au titre de chaque trimestre, soit un total de 3,100 %.

Dès la première date de constatation trimestrielle[1], à l'issue du trimestre 4, l'indice clôture à un niveau supérieur à 100 % de son Niveau Initial (120 % dans cet exemple). Le mécanisme de remboursement automatique anticipé est activé et le titre de créance s'arrête. L'investisseur reçoit alors l'intégralité du capital initial majorée d'un gain de 0,775 % au titre de chaque trimestre écoulé depuis le 30 novembre 2022, soit 103,100 % du capital initial dans cet exemple.

Ce qui correspond à un Taux de Rendement Annuel net de 5,09 %[2], contre un Taux de Rendement Annuel net de 18,39 %[2][3] pour un investissement direct dans l'indice, du fait du mécanisme de plafonnement des gains à 0,775 % par trimestre écoulé depuis le 30 novembre 2022.

LE RENDEMENT DU TITRE DE CRÉANCE « STRATÉGIE EUROPE NOVEMBRE 2022 » EST TRÈS SENSIBLE À UNE FAIBLE VARIATION DU NIVEAU DE CLÔTURE DE L'INDICE AUTOUR DES SEUILS DE 60 %, 80 % ET 100 % DE SON NIVEAU INITIAL À LA DATE DE CONSTATATION FINALE[1].

[1] Veuillez vous référer au tableau récapitulant les principales caractéristiques financières en page 7 pour le détail des dates.

[2] TRA net : Taux de Rendement Annuel net calculé net de frais de gestion dans le cadre d'un contrat d'assurance-vie ou de capitalisation, ou net de droit de garde dans le cas d'un investissement en compte-titres ; en prenant comme hypothèse un taux de frais de gestion de 1% par an, et calculé hors prélèvements fiscaux et sociaux. Les TRA sont calculés à partir de la dernière date de constatation initiale servant à déterminer le Niveau Initial (soit le 30/11/2022) jusqu'à la date de remboursement automatique anticipé éventuel ou d'échéance selon les scénarios.

[3] Pour un investissement direct dans l'indice, hors prise en compte des dividendes éventuels détachés par l'indice.

ZOOM SUR L'INDICE EURO STOXX 50 PRICE EUR®

L'indice EURO STOXX 50 Price EUR® est composé des 50 principales sociétés de la zone euro, sélectionnées sur la base de la capitalisation boursière, du volume des transactions et du secteur d'activité. STOXX® publie un large panel d'indices permettant d'investir sur différentes zones géographiques, secteurs ou stratégies de gestion.

L'indice EURO STOXX 50® est l'Indice de référence de la zone euro. Il respecte une pondération géographique et sectorielle qui reflète de manière fidèle la structure et le développement économique de la zone euro. Les dividendes versés par les actions composant l'Indice ne sont pas pris en compte dans le calcul de ce dernier. La performance d'un indice dividendes non réinvestis est inférieure à celle d'un indice dividendes réinvestis (l'investisseur ne bénéficie pas des dividendes détachés par les actions qui composent l'indice).

Pour de plus amples informations sur l'indice, consulter le site www.STOXX.com. L'indice est accessible entre autres sur le site https://www.boursorama.com/bourse/indices/niveau/2cSX5E/, ainsi que sur différents sites d'informations financières (ticker Bloomberg : SX5E Index ; code ISIN : EU0009658145).

ÉVOLUTION HISTORIQUE DU NIVEAU DE L'INDICE EURO STOXX 50 PRICE EUR® ENTRE LE 19/09/2012 ET LE 19/09/2022 (DIVIDENDES NON REINVESTIS)

LES DONNÉES RELATIVES AUX PERFORMANCES PASSÉES ONT TRAIT OU SE RÉFÈRENT À DES PÉRIODES PASSÉES ET NE SONT PAS UN INDICATEUR FIABLE DES RÉSULTATS FUTURS. CECI EST VALABLE ÉGALEMENT POUR CE QUI EST DES DONNÉES HISTORIQUES DE MARCHÉ.



Source : Bloomberg au 19 septembre 2022

Performances cumulées au 19/09/2022	1 an	5 ans	10 ans
Indice EURO STOXX 50 Price EUR® (dividendes non réinvestis)	- 16,40 %	-2,20 %	34,50 %

Source : Bloomberg au 19 septembre 2022

L'exactitude, l'exhaustivité ou la pertinence de l'information provenant de sources externes ne sont pas garanties, bien qu'elles aient été obtenues auprès de sources raisonnablement jugées fiables. Sous réserve des lois applicables, Natixis n'assume pas de responsabilité à cet égard. Les éléments du présent document relatifs aux données de marchés sont fournis sur la base de données constatées à un moment précis et qui sont susceptibles de varier.

CARACTÉRISTIQUES FINANCIÈRES

FORME	Titre de créance de droit français présentant un risque de perte en capital en cours de vie et à l'échéance, émis dans le cadre du Prospectus de Base (tel que défini dans la section « Informations Importantes » de la présente brochure).
ÉMETTEUR	Natixis Structured Issuance SA (bien que bénéficiant de la garantie inconditionnelle et irrévocable de Natixis[1], les titres de créance présentent un risque de perte en capital en cours de vie et à l'échéance).
GARANT	Natixis[1]
DISTRIBUTEUR	EQUITIM, Prestataire de Service d'Investissements agréé par l'ACPR sous le numéro 11283.
OFFRE AU PUBLIC	Oui, en France exclusivement.
SOUS-JACENT	Le niveau de l'indice EURO STOXX 50 Price EUR® (calculé dividendes non réinvestis ; Ticker Bloomberg : SX5E)
DURÉE D'INVESTISSEMENT CONSEILLÉE	10 ans (en l'absence de remboursement automatique anticipé)
DEVISE	Euro (EUR - €)
VALEUR NOMINALE	1 000 EUR
MONTANT MINIMUM DE SOUSCRIPTION	1 Titre de créance
PRIX D'ÉMISSION	100% de la Valeur Nominale
DATE D'ÉMISSION	30/09/2022
PÉRIODE DE COMMERCIALISATION	Du 30/09/2022 (9h00 CET) au 30/11/2022 (17h00 CET) (inclus). Une fois le montant de l'enveloppe initiale atteint (30 000 000 EUR), la commercialisation de « Stratégie Europe Novembre 2022 » peut cesser à tout moment sans préavis avant le 30/11/2022, ce dont vous serez informé(e), le cas échéant, par le distributeur.
GARANTIE DU CAPITAL	Pas de garantie en capital, ni en cours de vie, ni à l'échéance.
DATES DE CONSTATATION INITIALE	Niveau de clôture de l'indice EURO STOXX 50 Price EUR® au 30/11/2022
DATE DE CONSTATATION FINALE	30/11/2032
DATE D'ÉCHÉANCE	07/12/2032 (en l'absence de remboursement automatique anticipé)
DATES DE CONSTATATION TRIMESTRIELLE	Le 30 de chaque trimestre, ou le Jour de Bourse suivant si le 30 du trimestre n'est pas un Jour de Bourse, à partir du 28 février 2023 (inclus) et jusqu'au 30 août 2032 (inclus). Un Jour de Bourse est défini comme un jour où le niveau de clôture de l'indice est publié. Toutes les dates peuvent faire l'objet d'ajustements en cas de jours non ouvrés.
DATES DE REMBOURSEMENT AUTOMATIQUE ANTICIPÉ ÉVENTUEL	Le 5e Jour de Bourse suivant la date de constatation trimestrielle à partir du 7 décembre 2023 (inclus) et jusqu'au 6 septembre 2032 (inclus). Toutes les dates peuvent faire l'objet d'ajustements en cas de jours non ouvrés.
DATES DE PAIEMENT DU COUPON	Le 5e Jour de Bourse suivant la date de constatation trimestrielle à partir du 7 mars 2023 (inclus) et jusqu'au 7 décembre 2032 (inclus). Toutes les dates peuvent faire l'objet d'ajustements en cas de jours non ouvrés.
SEUIL DE REMBOURSEMENT AUTOMATIQUE ANTICIPÉ	100 % du Niveau Initial de l'indice
SEUIL DE PAIEMENT DU COUPON	80 % du Niveau Initial
SEUIL DE PERTE EN CAPITAL À L'ÉCHÉANCE	60 % du Niveau Initial de l'indice
COMMISSION DE SOUSCRIPTION/ RACHAT	Néant
ÉLIGIBILITÉ	Contrat d'assurance-vie ou de capitalisation et compte-titres.
FRAIS D'INVESTISSEMENT	Selon les supports et les contrats. Veuillez contacter le distributeur pour plus de précisions.
COMMISSION DE DISTRIBUTION	La commission de distribution ponctuelle pourra atteindre un montant maximum annuel de 1,00 % du montant nominal des Titres de créance placés. Le paiement de cette commission pourra être effectué par un règlement au moment de l'émission ou par une diminution du Prix d'Emission. De plus amples informations sont disponibles auprès du distributeur sur demande.
COTATION	Bourse de Luxembourg
MARCHÉ SECONDAIRE	Natixis[1] pourra fournir un prix indicatif des titres de créance aux porteurs qui le demanderaient. La différence entre le prix d'achat et le prix de vente ne pourra excéder 1,00 %.
PÉRIODICITÉ ET PUBLICATION DE LA VALORISATION	La valorisation est tenue et publiée tous les jours, et se trouve à la disposition du public en permanence sur une page publique du site de l'émetteur (equityderivatives.natixis.com) et sur les pages d'information financière de Bloomberg, Reuters et SIX Telekurs.

[1] Natixis : Standard & Poor's : A / Moody's : A1 / Fitch : A+. Notations en vigueur au moment de la rédaction de la présente brochure. Ces notations peuvent être révisées à tout moment et ne sont pas une garantie de solvabilité de l'Émetteur ni du Garant. Elles ne sauraient constituer un argument de souscription au titre de créance.

AVERTISSEMENTS

Le présent document est à caractère promotionnel.

Document communiqué à l'AMF conformément à l'article 212-28 de son Règlement Général. Ce document à caractère promotionnel est rédigé par l'Émetteur en accord avec Equitim qui commercialise le titre de créance.

Une information complète sur le titre de créance, notamment ses facteurs de risques inhérents au titre de créance, ne peut être obtenue qu'en lisant le Prospectus de Base et les Conditions Définitives.

Ce document constitue une présentation commerciale à caractère purement informatif. Il ne saurait en aucun cas constituer une recommandation personnalisée d'investissement ou une sollicitation ou une offre en vue de la souscription au titre de créance. Il est diffusé au public, indifféremment de la personne qui en est destinataire. Ainsi le titre de créance visé ne prend en compte aucun objectif d'investissement, situation financière ou besoin spécifique à un destinataire en particulier. En cas de souscription, l'investisseur doit obligatoirement consulter préalablement le Prospectus de Base et les Conditions Définitives de « Stratégie Europe Novembre 2022 » afin notamment de prendre connaissance de manière exacte des risques encourus. L'investissement doit s'effectuer en fonction de ses objectifs d'investissement, son horizon d'investissement, son expérience et sa capacité à faire face au risque lié à la transaction. L'investisseur est invité, s'il le juge nécessaire, à consulter ses propres conseils juridiques, fiscaux, financiers, comptables et tout autres professionnels compétents, afin de s'assurer que ce titre de créance est conforme à ses besoins au regard de sa situation, notamment financière, juridique, fiscale ou comptable. L'attention de l'investisseur est attirée sur le fait que la souscription à ce titre de créance peut faire l'objet de restrictions à l'égard de certaines personnes ou de certains pays en vertu des réglementations nationales applicables à ces personnes. IL VOUS APPARTIENT DONC DE VOUS ASSURER QUE VOUS ÊTES AUTORISÉS À SOUSCRIRE À CE TITRE DE CRÉANCE. Les titres de créance n'ont pas fait l'objet d'un enregistrement en vertu de la Loi Américaine sur les Valeurs Mobilières de 1933 (U.S. Securities Act of 1933) et ne pourront être offerts, vendus, nantis ou autrement transférés sauf dans le cadre d'une transaction en dehors des États-Unis («offshore transaction», tel que définie par la Regulation S) à ou pour le compte d'un Cessionnaire Autorisé. Les simulations et opinions présentées sur ce document sont le résultat d'analyses de Natixis à un moment donné et ne préjugent en rien de résultats futurs. Il est rappelé que les performances passées ne sont pas un indicateur fiable des performances futures et ne sont pas constantes dans le temps. « Stratégie Europe Novembre 2022 » est (i) éligible pour une souscription en compte titres et (ii) un support représentatif d'une unité de compte de contrat d'assurance vie ou de capitalisation, tel que visé dans le Code des assurances. L'ensemble des données est présenté hors fiscalité applicable, hors inflation et/ou frais liés au cadre d'investissement. Les indications qui figurent dans le présent document, y compris la description des avantages et des inconvénients, ne préjugent pas du cadre d'investissement choisi et notamment de l'impact que les frais liés à ce cadre d'investissement peuvent avoir sur l'économie générale de l'opération pour l'investisseur. Cette brochure décrit exclusivement les caractéristiques techniques et financières du titre de créance. **Ce document est destiné à être distribué dans le cadre d'une offre au public en France.** Ce document ne constitue pas une proposition de souscription au contrat d'assurance vie ou de capitalisation ni une offre de contrat, une sollicitation, un conseil en vue de l'achat ou de la vente du titre de créance décrit.

Natixis ou ses filiales et participations, collaborateurs ou clients peuvent avoir un intérêt ou détenir ou acquérir des informations sur tout produit, instrument financier, indice ou marché mentionné dans ce document qui pourrait engendrer un conflit d'intérêt potentiel ou avéré. Cela peut impliquer des activités telles que la négociation, la détention ou l'activité de tenue de marché, ou la prestation de services financiers ou de conseil sur tout produit, instrument financier, indice ou marché mentionné dans ce document. Ce document à caractère promotionnel ne constitue pas un document d'analyse financière.

Informations importantes

Les Titres de créance décrits dans la présente communication à caractère promotionnel font l'objet d'une documentation juridique composée du prospectus de base relatif au programme d'émission des Instruments Financiers, tel que modifié par ses suppléments successifs, approuvé le 10 juin 2022 par l'AMF sous le n° 22-203 (le « Prospectus de Base ») et des conditions définitives en date du 28 septembre 2022 (les « Conditions Définitives ») préparées exclusivement pour les besoins de l'admission des titres sur le marché réglementé du Luxembourg. Le Prospectus de Base et les Conditions Définitives sont disponibles sur les sites internet de la Bourse de Luxembourg (www.bourse.lu), de Natixis (https://cib.natixis.com/DevInet.PIMS.ComplianceTool.Web/api/ProspectusPublicNg/DownloadDocument/236/PROGRAM_SEARCH, https://cib.natixis.com/devinet.pims.compliancetool.web/api/ProspectusPublicNg/Download/FR001400CVA1/FT/DS) et de l'AMF (www.amf-france.org) et sont disponibles auprès de Natixis 47, quai d'Austerlitz, 75013 Paris. L'approbation du Prospectus de Base par l'AMF ne doit pas être considérée comme un avis favorable sur les valeurs mobilières offertes ou admises à la négociation sur un marché réglementé. Les informations figurant dans ce document n'ont pas vocation à faire l'objet d'une mise à jour après la date d'ouverture de la période de commercialisation. Par ailleurs, la remise de ce document n'entraîne en aucune manière une obligation implicite de quiconque de mise à jour des informations qui y figurent. Ce document ne peut être distribué directement ou indirectement à des citoyens ou résidents des États-Unis. Natixis est agréée par l'Autorité de Contrôle Prudentiel et de Résolution (« ACPR ») en France en qualité de Banque – prestataire de services d'investissements. Natixis est réglementée par l'AMF pour l'exercice des services d'investissements pour lesquels elle est agréée. Natixis est supervisée par la Banque Centrale Européenne (« BCE »).ervices d'investissements pour lesquels elle est agréée. Natixis est supervisée par la Banque Centrale Européenne (« BCE »).

AVERTISSEMENT DE STOXX® LTD

L'indice EURO STOXX 50® ainsi que ses marques sont la propriété intellectuelle de STOXX Limited, Zurich, Suisse et/ou ses concédants, et sont utilisés dans le cadre de licences. STOXX et ses concédants ne soutiennent, ne garantissent, ne vendent ni ne promeuvent en aucune façon les Instruments Financiers basés sur l'Indice et déclinent toute responsabilité liée au négoce des produits ou services basés sur l'Indice. Les investisseurs souhaitant de plus amples informations sont invités à consulter le site www.stoxx.com.