Brochure commerciale

DUO EURO STOXX BANKS_ JUIN 2021

COMMUNICATION À CARACTÈRE PROMOTIONNEL

Titre de créance complexe de droit français présentant un risque de perte en capital partielle ou totale en cours de vie et à l'échéance.

Duo Euro Stoxx Banks Juin 2021 est un titre de créance risqué alternatif à un investissement dynamique de type actions.

Titre de créance émis par Natixis Structured Issuance SA (l'« Émetteur »), véhicule d'émission au Luxembourg offrant une garantie de formule donnée par Natixis (le « Garant » ; Standard & Poor's : A+/Moody's : A1/Fitch Ratings : A+[1]). L'investisseur supporte les risques de défaut, d'ouverture d'une procédure de résolution et de faillite de l'Émetteur et du Garant.

Durée d'investissement conseillée_ 10 ans (hors cas de remboursement anticipé). L'investisseur prend un risque de perte en capital non mesurable si le titre de créance est revendu avant la Date d'Échéance.

Période de commercialisation_ du 31 mai 2021 au 18 juin 2021. La période de commercialisation peut être close à tout moment.

Éligibilité_ Compte titres et unité de compte d'un contrat d'assurance vie ou de capitalisation. La présente brochure décrit les caractéristiques de Duo Euro Stoxx Banks Juin 2021 et ne prend pas en compte les spécificités des contrats d'assurance-vie ou de capitalisation dans le cadre desquels ce titre de créance est proposé. **Dans le cadre d'un contrat d'assurance-vie ou de capitalisation, l'assureur s'engage exclusivement sur le nombre d'unités de compte mais non sur leur valeur, qu'il ne garantit pas. Il est précisé que l'entreprise d'assurance d'une part, l'Émetteur d'autre part, sont des entités juridiques indépendantes.**

ISIN_ FR0014003OT9

Ce document à caractère promotionnel n'a pas été rédigé par l'assureur.

VOUS ÊTES SUR LE POINT D'ACHETER UN PRODUIT QUI N'EST PAS SIMPLE ET QUI PEUT ÊTRE DIFFICILE À COMPRENDRE.

SILEX

1. Notations en vigueur au moment de la rédaction de la brochure. Ces notations peuvent être révisées à tout moment par les agences de notation.

. Points clés_

Duo Euro Stoxx Banks Juin 2021 est un titre de créance qui présente un risque de perte en capital partielle ou totale en cours de vie et à l'échéance, et dont les caractéristiques sont les suivantes :

Le Niveau Initial est déterminé par le niveau de clôture de l'Indice au 18 juin 2021.

- Une exposition à la performance du marché bancaire de la zone euro via l'indice **Euro STOXX® Banks** (« l'Indice »), calculé dividendes non réinvestis.
- **Le versement d'un coupon de 0,875 %[1] au titre du trimestre,** si le niveau de l'Indice est supérieur ou égal à 75 % de son Niveau Initial à une Date d'Observation Trimestrielle[2] ou à la Date d'Observation Finale[2].
- **Un mécanisme de remboursement automatique anticipé possible dès la fin du 4e trimestre**, si le niveau de l'Indice est supérieur ou égal à son Niveau Initial à une Date d'Observation Trimestrielle[2].
- **Un remboursement du Capital Initial[1] à l'échéance** si le niveau de l'Indice est supérieur ou égal à 60 % de son Niveau Initial à la Date d'Observation Finale[2].
- **Une perte en capital partielle ou totale à l'échéance**, si le niveau de l'Indice est strictement inférieur à 60 % de son Niveau Initial à la Date d'Observation Finale[2].

Les termes « Capital » ou « Capital Initial » utilisés dans cette brochure désignent la Valeur Nominale du titre de créance Duo Euro Stoxx Banks Juin 2021, soit 1 000 euros. À toutes les Dates d'Observation mentionnées, le niveau de l'Indice est pris en compte au niveau de clôture. Les gains ou pertes résultant de l'investissement sur ce titre de créance s'entendent hors frais, commissions, et hors fiscalité et prélèvements sociaux applicables, sous réserve de l'absence de défaut, d'ouverture d'une procédure de résolution et de faillite de l'Émetteur et du Garant et de la conservation du titre de créance jusqu'à son remboursement final. Les Taux de Rendement Annuel nets sont nets de frais de gestion dans le cas d'un contrat d'assurance-vie ou de capitalisation ou nets de droits de garde dans le cas d'un investissement en comptes-titres (en prenant comme hypothèse un taux de frais de gestion ou de droit de garde de 1 % par an) et sont calculés hors prélèvements fiscaux et sociaux. D'autres frais, tels que les frais d'entrée ou d'arbitrage dans le cas d'un contrat d'assurance, pourront être appliqués. Pour en savoir plus, nous vous invitons à vous rapprocher de votre conseiller. L'investisseur supporte les risques de défaut, d'ouverture d'une procédure de résolution et de faillite de l'Émetteur et du Garant. Dans cette brochure, les calculs de TRA sont effectués pour un investissement de 1 000 euros le 18 juin 2021 jusqu'à la Date d'Échéance (le 2 juillet 2031) ou, selon le cas, de Remboursement Automatique Anticipé. En cas d'achat après le 18 juin 2021 et/ou de vente du titre de créance avant son échéance effective (et/ ou en cas d'arbitrage ou de rachat pour les contrats d'assurance-vie/ capitalisation, ou de dénouement par décès pour les contrats d'assurance-vie), le Taux de Rendement Annuel peut être supérieur ou inférieur au Taux de Rendement Annuel indiqué dans la présente brochure. De plus, l'investisseur peut subir une perte en capital. La présente brochure décrit les caractéristiques du titre de créance Duo Euro Stoxx Banks Juin 2021, ne prend pas en compte les spécificités des contrats d'assurance-vie ou de capitalisation dans le cadre desquels ce titre de créance est proposé. **L'assureur s'engage exclusivement sur le nombre d'unités de compte mais non sur leur valeur, qu'il ne garantit pas. Il est précisé que l'assureur d'une part, et l'Émetteur et le Garant de la formule d'autre part, sont des entités juridiques distinctes. Ce document n'a pas été rédigé par l'assureur.**

1. Hors frais, commissions, et hors fiscalité et prélèvements sociaux applicables, sous réserve de l'absence de défaut, d'ouverture d'une procédure de résolution et de faillite de l'Émetteur et du Garant et de la conservation du titre de créance jusqu'à son remboursement final. En cas de sortie en cours de vie alors que les conditions du remboursement automatique ne sont pas réunies, le montant remboursé dépendra des paramètres de marché en vigueur et engendrera un gain ou une perte non mesurable a priori. La perte en capital, notamment, pourra être partielle ou totale.
2. Veuillez vous référer au tableau récapitulant les principales caractéristiques financières en page 10 pour le détail des dates.

. Avantages/Inconvénients_

Avantages_

- A l'issue des trimestres 1 à 40, si à une Date d'Observation Trimestrielle[1] ou à la Date d'Observation Finale[1], le niveau de l'Indice est supérieur ou égal à 75 % de son Niveau Initial, l'investisseur bénéficie d'un **versement de coupon de 0,875 %[2] au titre du trimestre.**
- A l'issue des trimestres 4 à 39, si à une Date d'Observation Trimestrielle[1], le niveau de l'Indice est supérieur ou égal à son Niveau Initial, l'investisseur bénéficie d'un **mécanisme de remboursement automatique anticipé**, et récupère son Capital Initial majoré d'un **gain de 0,875 %[2] par trimestre écoulé, soit 3,50 % par année écoulée**.
- **À l'échéance des 10 ans**, si Duo Euro Stoxx Banks Juin 2021 n'a pas été rappelé par anticipation, et si le niveau de l'Indice est supérieur ou égal à son Niveau Initial à la Date d'Observation Finale[1], l'investisseur récupère l'**intégralité de son Capital Initial augmenté d'un gain final de 35 %[2], soit 3,50 % par année écoulée**.
- **À l'échéance des 10 ans**, si Duo Euro Stoxx Banks Juin 2021 n'a pas été rappelé par anticipation, l'investisseur bénéficie d'un remboursement de **l'intégralité de son Capital Initial[2]**, si le niveau de l'Indice est supérieur ou égal à 60 % de son Niveau Initial à la Date d'Observation Finale[1].

Inconvénients_

- Duo Euro Stoxx Banks Juin 2021 **présente un risque de perte partielle ou totale du capital en cours de vie** (en cas de revente du titre de créance à l'initiative de l'investisseur alors que les conditions de remboursement automatique ne sont pas remplies, le prix dépendant alors des paramètres de marché le jour de la revente) **et à l'échéance** (si, à la Date d'Observation Finale[1], le niveau de l'Indice est strictement inférieur à 60 % de son Niveau Initial). La valorisation de Duo Euro Stoxx Banks Juin 2021 à l'échéance est très sensible à une faible variation du niveau de l'Indice autour des seuils de 60 % et de 100 % de son Niveau Initial.
- **L'investisseur ne connaît pas à l'avance la durée exacte de son investissement** qui peut durer de 4 à 40 trimestres, soit de 1 à 10 ans.
- **Le gain maximum de l'investisseur est limité, d'une part au coupon de 0,875 %[2] au titre de chaque trimestre, et d'autre part au gain de 0,875 %[1] par trimestre écoulé (soit 3,50 % par année écoulée) lors du remboursement automatique anticipé ou final du titre de dréance**. L'investisseur ne profite pas pleinement de la hausse du niveau de l'Indice (Effet de Plafonnement du Gain).
- **L'investisseur est exposé à un éventuel défaut** (qui induit un risque de non remboursement) ou à **une dégradation de la qualité de crédit** (qui induit un risque sur la valeur de marché du titre de créance) de l'Émetteur et à un risque de défaut, d'ouverture d'une procédure de résolution et de faillite du Garant.
- **L'investisseur ne bénéficie pas des dividendes détachés par les actions composant l'Indice. La performance d'un indice dividendes non réinvestis est inférieure à celle d'un indice dividendes réinvestis.**
- Dans un contexte de marché fortement baissier où l'Indice clôture à un **niveau strictement inférieur à 75 % de son Niveau Initial** à chaque Date d'Observation Trimestrielle[1] et à la Date d'Observation Finale[1], **aucun coupon ne sera versé**.

. Facteurs de Risques_

Les investisseurs sont invités à lire attentivement la section « Facteurs de Risques » du Prospectus de Base (tel que défini dans la section « Informations Importantes ») de la présente brochure. Ces risques sont notamment :

- **Risque de perte en capital :** En cas de cession des titres de créance avant l'échéance, le prix de cession desdits titres pourra être inférieur à son prix de commercialisation. L'investisseur prend donc un risque de perte en capital non mesurable a priori. Dans le pire des scénarios, les investisseurs pourraient perdre tout ou partie de leur investissement.
- **Risque de perte en capital et/ou risque de coupons faibles voire nuls lié au Sous-Jacent :** Le remboursement du capital et les montants ou le nombre de coupons dépendent de la performance du Sous-Jacent. Ceux-ci seront déterminés par application d'une formule de calcul (voir, concernant le remboursement du capital, le mécanisme de remboursement) en relation avec le Sous-Jacent. Dans le cas d'une évolution défavorable de la performance du Sous-Jacent, accentuée, le cas échéant, par les termes de la formule (voir, concernant le remboursement du capital, le mécanisme de remboursement), les investisseurs pourraient percevoir un montant ou un nombre de coupons faibles voire nuls, subir une baisse substantielle des montants dus lors du remboursement et pourraient perdre tout ou partie de leur investissement.
- **Risques liés à l'éventuelle ouverture d'une procédure de résolution ou de faillite :** En cas d'ouverture d'une procédure de résolution au niveau de l'Emetteur et/ou du Garant et/ou du Groupe BPCE ou en cas de faillite de l'Emetteur et/ou du Garant, les investisseurs pourraient perdre tout ou partie de leur investissement initial et/ou ne pas recevoir la rémunération initialement prévue.
- **Risque de volatilité, risque de liquidité :** Une forte volatilité des cours (amplitude des variations des cours) ou une faible liquidité pourrait avoir un impact négatif sur le prix de cession des titres de créance. En cas de cession des titres de créance avant l'échéance, le prix de cession pourrait être inférieur à ce qu'un investisseur pourrait attendre compte tenu de la valorisation desdits titres de créance. En l'absence de liquidité, les investisseurs pourraient ne pas être en mesure de les céder.
- **Risques liés à la modification, suppression ou perturbation du Sous-Jacent :** STOXX Limited, l'administrateur du Sous-Jacent, pourrait modifier de façon significative le Sous-Jacent, l'annuler ou ne pas publier son niveau. Dans ces cas et au choix de l'Agent de Calcul, le niveau du Sous-Jacent pourrait être calculé conformément à la formule et la méthode de calcul en vigueur avant cet évènement, être remplacé par celui d'un autre Sous-Jacent ou les titres de créances pourraient faire l'objet d'un remboursement anticipé à leur juste valeur de marché. Dans ces cas, les montants de remboursement et, le cas échéant, d'intérêts dus pourraient être inférieurs aux montants de remboursement et, le cas échéant, d'intérêts initialement anticipés et les investisseurs pourraient perdre tout ou partie de leur investissement.

1. Veuillez vous référer au tableau récapitulant les principales caractéristiques financières en page 10 pour le détail des dates.
2. Hors frais, commissions, et hors fiscalité et prélèvements sociaux applicables, sous réserve de l'absence de défaut, d'ouverture d'une procédure de résolution et de faillite de l'Émetteur et du Garant et de la conservation du titre de créance jusqu'à son remboursement final. En cas de sortie en cours de vie alors que les conditions du remboursement automatique ne sont pas réunies, le montant remboursé dépendra des paramètres de marché en vigueur et engendrera un gain ou une perte non mesurable a priori. La perte en capital, notamment, pourra être partielle ou totale.

. Détail du mécanisme de remboursement_

Mécanisme de versement de coupon trimestriel_

Du 1er au 40e trimestre, si à une Date d'Observation Trimestrielle ou à la Date d'Observation Finale, le niveau de l'Indice est supérieur ou égal à 75 % de son Niveau Initial, l'investisseur reçoit[1] à la Date de Paiement de Coupon correspondante :

Un coupon de 0,875 % au titre du trimestre

Si le niveau de l'Indice est strictement inférieur à 75 % de son Niveau Initial, l'investisseur ne reçoit pas de coupon au titre du trimestre écoulé.

Mécanisme de remboursement automatique anticipé possible dès la fin du 4e trimestre_

Du 4e au 39e trimestre, si à une Date d'Observation Trimestrielle, le niveau de l'Indice est supérieur ou égal à son Niveau Initial, un mécanisme de remboursement automatique anticipé est activé, et l'investisseur reçoit[1] à la Date de Remboursement Automatique Anticipé correspondante :

Le Capital Initial

+

Un gain de 0,875 % par trimestre écoulé, soit 3,50 % par année écoulée

soit un TRA brut[2] compris entre 3,10 % et 6,16 %[4]
soit un TRA net[3] compris entre 2,07 % % et 5,10 %[4]

Dès qu'un remboursement automatique anticipé est réalisé Duo Euro Stoxx Banks Juin 2021 s'arrête; sinon le titre de créance continue.

À noter_ L'activation du mécanisme automatique de remboursement anticipé (possible dès la fin du 4e trimestre) entraîne la dissolution du titre de créance. Si à une Date d'Observation Trimestrielle, le niveau de l'Indice clôture à un niveau strictement inférieur à son Niveau Initial, alors le mécanisme automatique de remboursement anticipé n'est pas activé et Duo Euro Stoxx Banks Juin 2021 se poursuit jusqu'à la prochaine Date d'Observation Trimestrielle.

Mécanisme de remboursement à l'échéance_

À la Date d'Observation Finale, le 18 juin 2031, si le mécanisme de remboursement automatique anticipé n'a pas été précédemment activé, on observe le niveau de clôture de l'Indice par rapport à son Niveau Initial.

Cas favorable : Si le niveau de clôture de l'Indice est supérieur ou égal à son Niveau Initial, l'investisseur reçoit[1] le 2 juillet 2031 :

Le Capital Initial

+

Un gain final de 35 %, soit 3,50 % par année écoulée

soit un TRA brut[2] maximum de 6,14 %
soit un TRA net[3] maximum de 5,08 %

Cas médian : Si le niveau de clôture de l'Indice est supérieur ou égal à 60 % de son Niveau Initial, l'investisseur reçoit[1] le 2 juillet 2031 :

Le Capital Initial

soit un TRA brut[2] compris entre 0,00 % et 3,51 %[5]
soit un TRA net[3] compris entre -1,00 % et 2,47 %[5]

Cas défavorable : Si le niveau de clôture de l'Indice est strictement inférieur à 60 % de son Niveau Initial, l'investisseur subit une perte en capital et reçoit[1] le 2 juillet 2031 :

Le Capital Initial diminué de la performance négative de l'Indice

Dans ce scénario, l'investisseur subit une perte en capital à hauteur de l'intégralité de la baisse du niveau de l'Indice. Cette perte en capital peut être partielle ou totale.

1. Hors frais, commissions, et hors fiscalité et prélèvements sociaux applicables, sous réserve de l'absence de défaut, d'ouverture d'une procédure de résolution et de faillite de l'Émetteur et du Garant et de la conservation du titre de créance jusqu'à son remboursement final.
2. Dans l'ensemble des scénarios présentés ci-dessus, TRA brut désigne le Taux de Rendement Annuel brut hors commission de souscription ou frais d'entrée, de rachat, d'arbitrage et de gestion liés, le cas échéant, au contrat d'assurance-vie, de capitalisation ou au compte-titres, et/ou fiscalité et prélèvements sociaux applicables.
3. Dans l'ensemble des scénarios présentés ci-dessus, TRA net désigne le Taux de Rendement Annuel net (calculé net de frais de gestion dans le cadre d'un contrat d'assurance-vie ou de capitalisation, ou net de droit de garde dans le cas d'un investissement en compte-titres ; en prenant comme hypothèse un taux de frais de gestion de 1 % par an, et calculé hors prélèvements fiscaux et sociaux).
4. Sur la base d'un scénario correspondant au versement d'un coupon de 0,875 % à chaque Date de Paiement de Coupon (du 1er au 39e trimestre) et de l'activation du mécanisme de remboursement automatique anticipé au 39e trimestre.
5. Sur la base d'un scénario correspondant au versement d'un coupon de 0,875 % à chaque Date de Paiement de Coupon (du 1er au 40e trimestre).

. Détail du mécanisme de remboursement_

Illustration du mécanisme_

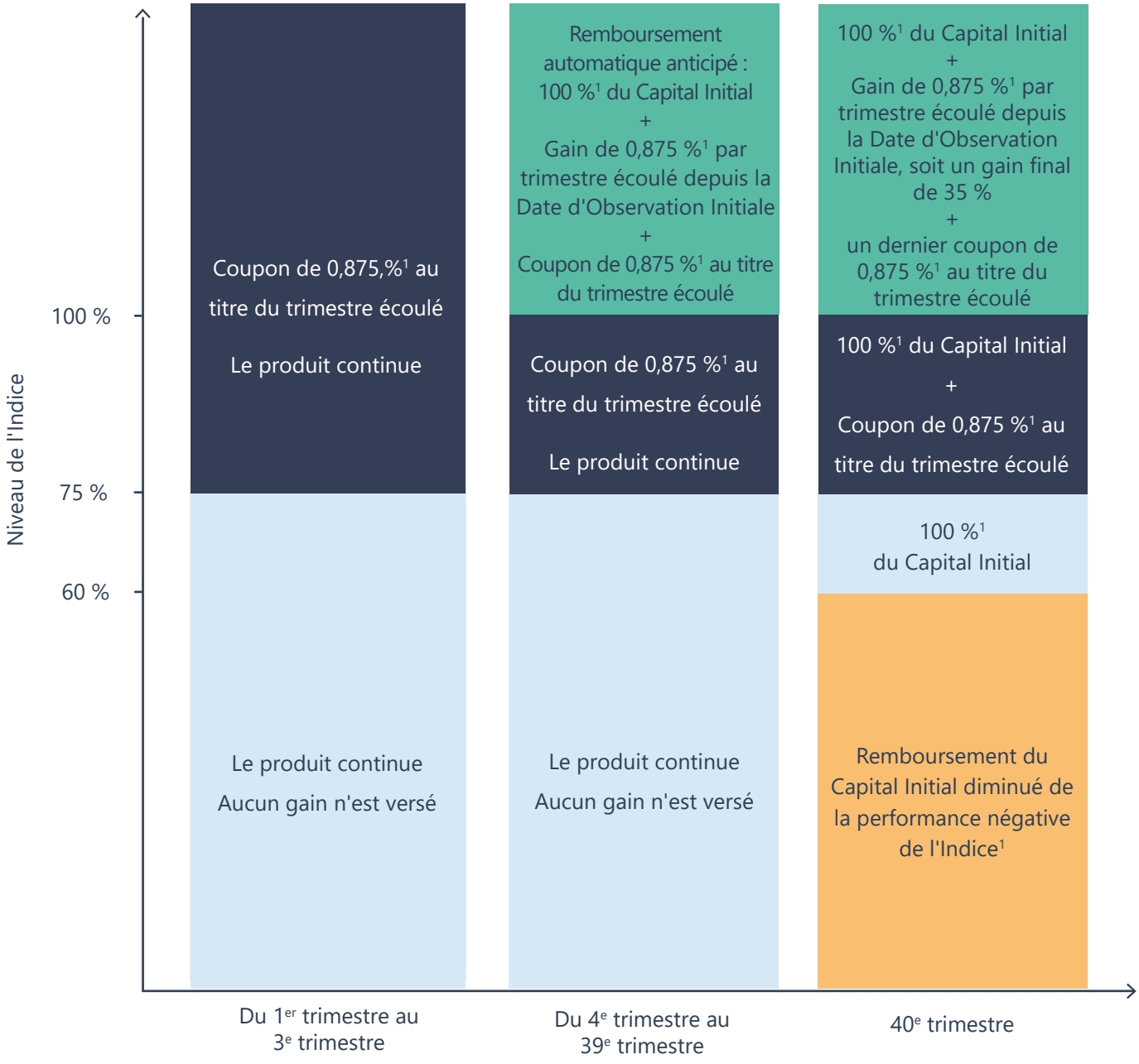

1. Hors frais, commissions, et hors fiscalité et prélèvements sociaux applicables, sous réserve de l'absence de défaut, d'ouverture d'une procédure de résolution et de faillite de l'Émetteur et du Garant et de la conservation du titre de créance jusqu'à son remboursement final.

. Illustrations du mécanisme de remboursement_

Scénario défavorable : Marché fortement baissier à long terme_

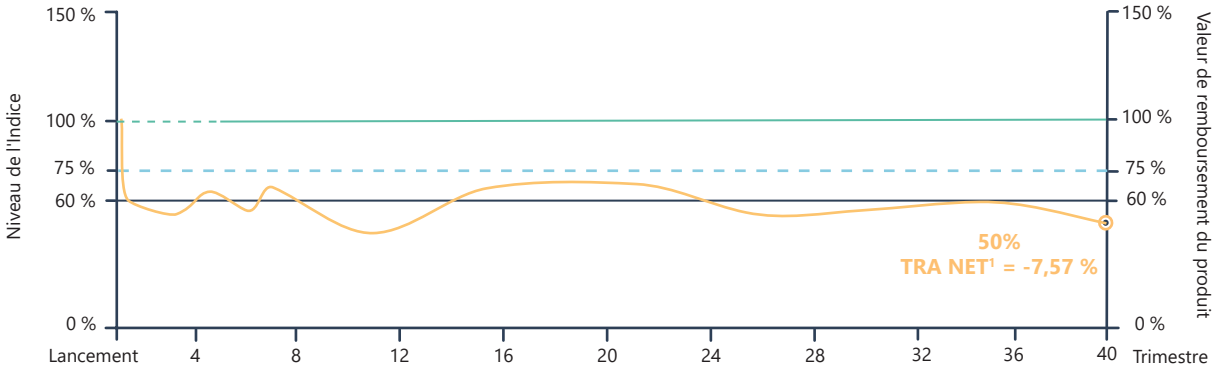

Seuil de perte en capital à l'échéance (60 % du Niveau initial de l'Indice)

Valeur de remboursement du produit

Versement de coupon

Gain au remboursement

Evolution de l'Indice

Seuil de déclenchement du mécanisme de remboursement avec gain (100 % du Niveau initial de l'Indice)

Seuil de versement de coupon (75 % du Niveau initial de l'Indice)

À chaque Date d'Observation Trimestrielle[1], le niveau de l'Indice est strictement inférieur à 75 % de son Niveau Initial. Le mécanisme de remboursement automatique anticipé n'est pas activé et l'investisseur ne reçoit aucun coupon.

À la Date d'Observation Finale[1], le niveau de l'Indice est égal à 50 % de son Niveau Initial (soit une baisse de 50 %) : l'investisseur reçoit 50 % de son Capital Initial et subit dans ce scénario une perte en capital équivalente à celle du niveau de l'Indice, soit une perte de 50 %.

Remboursement final : 50 % du Capital Initial
Valeur totale des coupons versés : 0 %
TRA brut[2] : -6,64 % (identique à celui de l'Indice)
TRA net[3] : -7,57 %

Les données chiffrées utilisées dans ces exemples n'ont qu'une valeur indicative et informative, l'objectif étant de décrire le mécanisme du titre de créance. Elles ne préjugent en rien de résultats futurs. L'ensemble des données est présenté hors fiscalité et/ou frais liés au cadre d'investissement.

Information importante_ la valorisation de Duo Euro Stoxx Banks Juin 2021 en cours de vie peut évoluer indépendamment du niveau de l'Indice et connaître de fortes fluctuations en particulier aux Dates d'Observation Trimestrielle, si le niveau de l'Indice est proche de 75 % et de 100 % de son Niveau Initial, et à la Date d'Observation Finale, s'il est proche de 60 % et de 100 % de son Niveau Initial. Elle dépend de l'évolution des paramètres de marché, en particulier du niveau et de la volatilité de l'Indice, des taux d'intérêt et des conditions de refinancement de l'Émetteur et du Garant.

1. Veuillez vous référer au tableau récapitulant les principales caractéristiques financières en page 10 pour le détail des dates.
2. Dans l'ensemble des scénarios présentés ci-dessus, TRA brut désigne le Taux de Rendement Annuel brut hors commission de souscription ou frais d'entrée, de rachat, d'arbitrage et de gestion liés, le cas échéant, au contrat d'assurance-vie, de capitalisation ou au compte-titres, et/ou fiscalité et prélèvements sociaux applicables.
3. Dans l'ensemble des scénarios présentés ci-dessus, TRA net désigne le Taux de Rendement Annuel net (calculé net de frais de gestion dans le cadre d'un contrat d'assurance-vie ou de capitalisation, ou net de droit de garde dans le cas d'un investissement en compte-titres ; en prenant comme hypothèse un taux de frais de gestion de 1 % par an, et calculé hors prélèvements fiscaux et sociaux).

. Illustrations du mécanisme de remboursement_

Scénario intermédiaire : Marché modérément baissier à long terme_

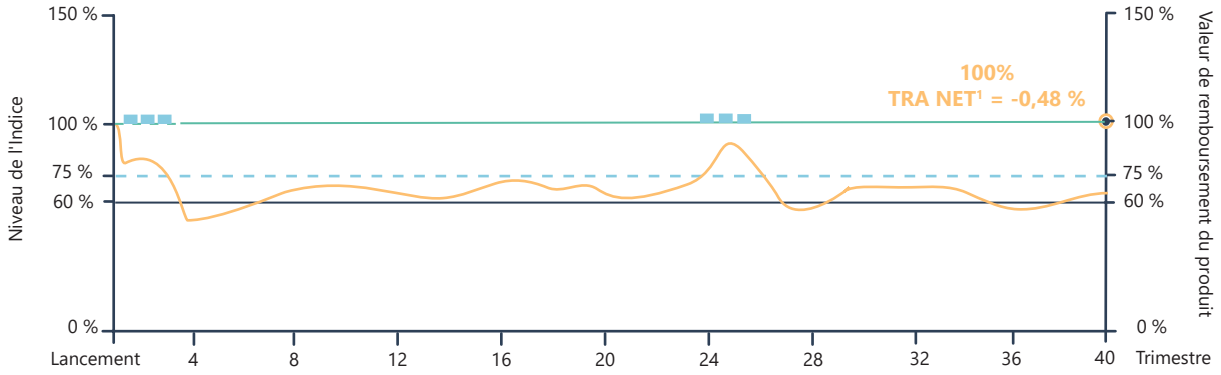



- À chaque Date d'Observation Trimestrielle[1], le niveau de l'Indice est strictement inférieur à son Niveau Initial. Le mécanisme de remboursement automatique anticipé n'est pas activé.
- Des trimestres 1 à 3 et 24 à 26, lors des Dates d'Observation Trimestrielle[1], le niveau de l'Indice est supérieur à 75 % de son Niveau Initial : l'investisseur reçoit un coupon de 0,875 % au titre de chacun de ces 6 trimestres.
- À la Date d'Observation Finale[1], le niveau de l'Indice est égal à 65 % de son Niveau Initial (soit une baisse de 35 %) : l'investisseur récupère l'intégralité de son Capital Initial. Dans ce scénario, l'investisseur n'est pas impacté par la baisse du niveau de l'Indice à l'échéance.

Remboursement final : 100 % du Capital Initial
Valeur totale des coupons versés : 5,25 %
TRA brut[2] : 0,53 % (contre -4,18 % pour l'Indice)
TRA net[3] : -0,48 %

Les données chiffrées utilisées dans ces exemples n'ont qu'une valeur indicative et informative, l'objectif étant de décrire le mécanisme du titre de créance. Elles ne préjugent en rien de résultats futurs. L'ensemble des données est présenté hors fiscalité et/ou frais liés au cadre d'investissement.

Information importante_ la valorisation de Duo Euro Stoxx Banks Juin 2021 en cours de vie peut évoluer indépendamment du niveau de l'Indice et connaître de fortes fluctuations en particulier aux Dates d'Observation Trimestrielle, si le niveau de l'Indice est proche de 75 % et de 100 % de son Niveau Initial, et à la Date d'Observation Finale, s'il est proche de 60 % et de 100 % de son Niveau Initial. Elle dépend de l'évolution des paramètres de marché, en particulier du niveau et de la volatilité de l'Indice, des taux d'intérêt et des conditions de refinancement de l'Émetteur et du Garant.

1. Veuillez vous référer au tableau récapitulant les principales caractéristiques financières en page 10 pour le détail des dates.
2. Dans l'ensemble des scénarios présentés ci-dessus, TRA brut désigne le Taux de Rendement Annuel brut hors commission de souscription ou frais d'entrée, de rachat, d'arbitrage et de gestion liés, le cas échéant, au contrat d'assurance-vie, de capitalisation ou au compte-titres, et/ou fiscalité et prélèvements sociaux applicables.
3. Dans l'ensemble des scénarios présentés ci-dessus, TRA net désigne le Taux de Rendement Annuel net (calculé net de frais de gestion dans le cadre d'un contrat d'assurance-vie ou de capitalisation, ou net de droit de garde dans le cas d'un investissement en compte-titres ; en prenant comme hypothèse un taux de frais de gestion de 1 % par an, et calculé hors prélèvements fiscaux et sociaux).

. Illustrations du mécanisme de remboursement_

Scénario favorable : Marché haussier à court terme_

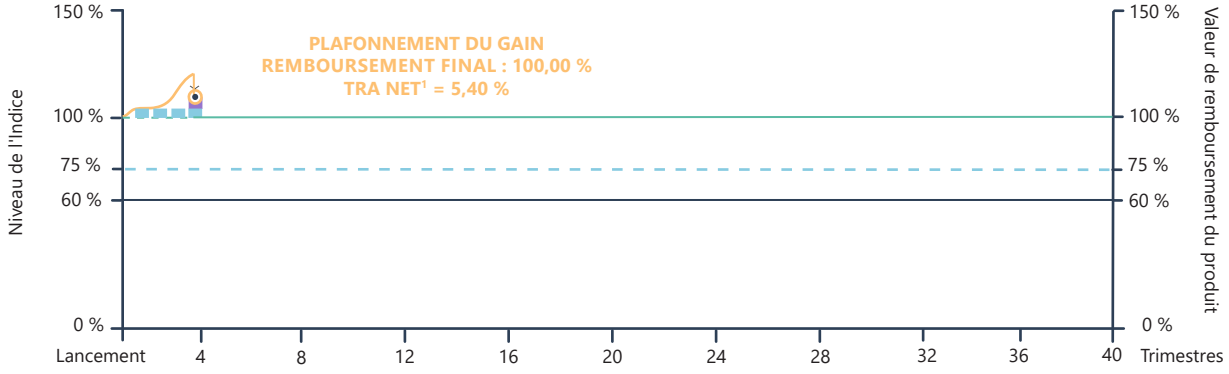

Seuil de perte en capital à l'échéance (60 % du Niveau initial de l'Indice)
Valeur de remboursement du produit
Versement de coupon
Gain au remboursement
Evolution de l'Indice
Seuil de déclenchement du mécanisme de remboursement avec gain (100 % du Niveau initial de l'Indice)
Seuil de versement de coupon (75 % du Niveau initial de l'Indice)

- Des trimestres 1 à 3, lors des Dates d'Observation Trimestrielle[1], le niveau de l'Indice est supérieur à 75 % de son Niveau Initial: l'investisseur reçoit un coupon de 0,875 % au titre de chacun de ces 3 trimestres.
- À la 4e Date d'Observation Trimestrielle[1], le niveau de l'Indice est égal à 120 % de son Niveau Initial, le mécanisme de remboursement automatique anticipé est activé et l'investisseur reçoit son Capital Initial augmenté d'un gain de 3,50 % au titre des 4 trimestres écoulés ainsi que d'un coupon de 0,875 % au titre du trimestre. Dans ce scénario, l'investisseur ne bénéficie que partiellement de la hausse du niveau de l'Indice (Effet de Plafonnement du Gain).

Remboursement final : 103,50 % du Capital Initial
Valeur totale des coupons versés : 3,50 %
TRA brut[2] : 6,46 % (contre 18,15 % pour l'Indice)
TRA net[3] : 5,40 %

Les données chiffrées utilisées dans ces exemples n'ont qu'une valeur indicative et informative, l'objectif étant de décrire le mécanisme du titre de créance. Elles ne préjugent en rien de résultats futurs. L'ensemble des données est présenté hors fiscalité et/ou frais liés au cadre d'investissement.

Information importante_ la valorisation de Duo Euro Stoxx Banks Juin 2021 en cours de vie peut évoluer indépendamment du niveau de l'Indice et connaître de fortes fluctuations en particulier aux Dates d'Observation Trimestrielle, si le niveau de l'Indice est proche de 75 % et de 100 % de son Niveau Initial, et à la Date d'Observation Finale, s'il est proche de 60 % et de 100 % de son Niveau Initial. Elle dépend de l'évolution des paramètres de marché, en particulier du niveau et de la volatilité de l'Indice, des taux d'intérêt et des conditions de refinancement de l'Émetteur et du Garant.

1. Veuillez vous référer au tableau récapitulant les principales caractéristiques financières en page 10 pour le détail des dates.
2. Dans l'ensemble des scénarios présentés ci-dessus, TRA brut désigne le Taux de Rendement Annuel brut hors commission de souscription ou frais d'entrée, de rachat, d'arbitrage et de gestion liés, le cas échéant, au contrat d'assurance-vie, de capitalisation ou au compte-titres, et/ou fiscalité et prélèvements sociaux applicables.
3. Dans l'ensemble des scénarios présentés ci-dessus, TRA net désigne le Taux de Rendement Annuel net (calculé net de frais de gestion dans le cadre d'un contrat d'assurance-vie ou de capitalisation, ou net de droit de garde dans le cas d'un investissement en compte-titres ; en prenant comme hypothèse un taux de frais de gestion de 1 % par an, et calculé hors prélèvements fiscaux et sociaux).

. Présentation du sous-jacent_

Zoom sur l'indice Euro STOXX® Banks_

L'indice Euro STOXX® Banks est composé des valeurs bancaires présentes dans l'indice Euro STOXX® 600. L'indice Euro STOXX® Banks est un indice sectoriel où les valeurs sont pondérées par la capitalisation boursière. Sa cotation est publiée quotidiennement. Cet indice est calculé dividendes non réinvestis (l'investisseur ne bénéficie pas des dividendes détachés par les actions qui composent l'indice). La performance d'un indice dividendes non réinvestis est inférieure à celle d'un indice dividendes réinvestis.

Pour plus d'informations sur l'indice, consulter le site www.qontigo.com

L'indice est accessible entre autres sur le site (www.stoxx.com/index-details?symbol=SX7E), ainsi que sur différents sites d'informations financières. Ticker Bloomberg : SX7E Index ; code ISIN : EU0009658426.

Source : Bloomberg

Évolution historique de l'indice Euro STOXX® Banks_

Les données relatives aux performances passées ont trait ou se réfèrent à des périodes passées et ne sont pas un indicateur fiable des résultats futurs. Ceci est valable également pour les données historiques de marché.

L'exactitude, l'exhaustivité ou la pertinence de l'information provenant de sources externes ne sont pas garanties, bien qu'elles aient été obtenues auprès de sources raisonnablement jugées fiables. Sous réserve des lois applicables, Natixis n'assume pas de responsabilité à cet égard. Les éléments du présent document relatifs aux données de marché sont fournis sur la base de données constatées à un moment précis et qui sont susceptibles de varier.



Performances historiques et simulées

1 an	3 ans	5 ans	10 ans
82,16 %	-22,59 %	-5,60 %	-40,99 %

Source : Bloomberg, données du 20 mai 2011 au 20 mai 2021.

. Principales caractéristiques financières_

Type	Titre de créance complexe présentant un risque de perte en capital en cours de vie et à l'échéance, émis sous le Propectus de Base relatif au programme d'émission des Instruments Financiers, ayant été approuvé le 12 juin 2020 par l'AMF sous le visa n° 20-256, et tel que mis à jour par le Prospectus de Base 2021.
Émetteur	Natixis Structured Issuance SA (bien que bénéficiant de la garantie inconditionnelle et irrévocable de Natixis SA, les titres de créance de l'Émetteur présentent un risque de perte en capital).
Garant	Natixis (S&P : A+/Moody's : A1/Fitch Ratings : A+ au moment de la rédaction de la brochure). Ces notations peuvent être révisées à tout moment par les agences de notation.
Garantie en Capital	Pas de garantie en capital, ni au cours de vie ni à l'échéance.
Devise	Euro (€)
Code ISIN	FR0014003OT9
Sous-jacent	Indice Euro STOXX® Banks (code Bloomberg : SX7E Index), dividendes non réinvestis
Éligibilité	Contrats d'assurance-vie ou de capitalisation, comptes-titres.
Prix d'émission	100 % de la Valeur Nominale
Période de commercialisation	Du 31 mai 2021 (09H00 CET) au 18 juin 2021 (17H00 CET)
Valeur nominale	1 000€
Date d'Émission	31 mai 2021
Date d'Observation Initiale	18 juin 2021
Dates d'Observation Trimestrielle	20/09/2021; 20/12/2021; 18/03/2022; 20/06/2022; 19/09/2022; 19/12/2022; 20/03/2023; 19/06/2023; 18/09/2023; 18/12/2023; 18/03/2024; 18/06/2024; 18/09/2024; 18/12/2024; 18/03/2025; 18/06/2025; 18/09/2025; 18/12/2025; 18/03/2026; 18/06/2026; 18/09/2026; 18/12/2026; 18/03/2027; 18/06/2027; 20/09/2027; 20/12/2027; 20/03/2028; 19/06/2028; 18/09/2028; 18/12/2028; 19/03/2029; 18/06/2029; 18/09/2029; 18/12/2029; 18/03/2030; 18/06/2030; 18/09/2030; 18/12/2030; 18/03/2031.
Dates de Paiement de Coupon éventuelles	04/10/2021; 03/01/2022; 01/04/2022; 04/07/2022; 03/10/2022; 02/01/2023; 03/04/2023; 03/07/2023; 02/10/2023; 02/01/2024; 02/04/2024; 02/07/2024; 02/10/2024; 02/01/2025; 01/04/2025; 02/07/2025; 02/10/2025; 02/01/2026; 01/04/2026; 02/07/2026; 02/10/2026; 04/01/2027; 01/04/2027; 02/07/2027; 04/10/2027; 03/01/2028; 03/04/2028; 03/07/2028; 02/10/2028; 02/01/2029; 03/04/2029; 02/07/2029; 02/10/2029; 02/01/2030; 01/04/2030; 02/07/2030; 02/10/2030; 02/01/2031; 01/04/2031; 02/07/2031.
Dates de Remboursement Automatique Anticipé éventuelles	04/07/2022; 03/10/2022; 02/01/2023; 03/04/2023; 03/07/2023; 02/10/2023; 02/01/2024; 02/04/2024; 02/07/2024; 02/10/2024; 02/01/2025; 01/04/2025; 02/07/2025; 02/10/2025; 02/01/2026; 01/04/2026; 02/07/2026; 02/10/2026; 04/01/2027; 01/04/2027; 02/07/2027; 04/10/2027; 03/01/2028; 03/04/2028; 03/07/2028; 02/10/2028; 02/01/2029; 03/04/2029; 02/07/2029; 02/10/2029; 02/01/2030; 01/04/2030; 02/07/2030; 02/10/2030; 02/01/2031; 01/04/2031.
Date d'Observation Finale	18 juin 2031
Date d'Échéance	2 juillet 2031
Barrière de remboursement automatique anticipé	100 % du Niveau intial de l'Indice
Barrière de paiement de coupon	75 % du Niveau initial de l'Indice
Barriere de perte en capital à échéance	60 % du Niveau initial de l'Indice
Cotation	Bourse de Luxembourg
Règlement	Euroclear France
Marché secondaire	Natixis pourra fournir un prix indicatif des titres de créance aux porteurs qui le demanderaient. La différence entre le prix d'achat et le prix de vente ne pourra excéder 1,00 %.
Commission de distribution	La commission de distribution ponctuelle pourra atteindre un montant maximum annuel de 1,00 % du montant nominal des Titres de créance placés, calculée sur la durée de vie maximale des titres. Le paiement de ces commissions pourra se faire par règlement et/ou par réduction du prix de souscription. La commission perçue dans la durée doit s'accompagner d'une amélioration du service sur la même durée. Le distributeur est responsable auprès des investisseurs du respect des dispositions réglementaires qui lui sont applicables concernant la transparence et la justification desdites commissions. De plus amples informations sont disponibles auprès du distributeur sur demande
Agent de calcul	Natixis, ce qui peut être source de conflits d'intérêt.
Publication de la valorisation	La valorisation est tenue et publiée tous les jours, et se trouve à la disposition du public en permanence sur une page publique du site de l'Émetteur (equityderivatives. natixis.com) et sur les pages d'information financière de Bloomberg, Reuters et Six Telekurs.
Double valorisation	Une double valorisation est établie par Refinitiv sur fréquence bi-mensuelle. Cette société est un organisme indépendant distinct et non lié financièrement à une entité de Natixis.

. Avertissement_

AVERTISSEMENT

Document communiqué à l'AMF conformément à l'article 212-28 de son Règlement Général. Ce document à caractère promotionnel est rédigé par l'Émetteur en accord avec Silex Finance, le distributeur qui commercialise directement ou via des sous-distributeurs, le titre de créance Duo Euro Stoxx Banks Juin 2021. Une information complète sur le titre de créance, notamment ses facteurs de risques, ne peut être obtenue qu'en lisant le Prospectus de Base (le « Prospectus ») et les Conditions Définitives.

Ce document constitue une présentation commerciale à caractère purement informatif. Il ne saurait en aucun cas constituer un conseil en investissement, un conseil, une sollicitation ou une offre en vue de l'achat ou de la vente ou de la souscription du titre de créance décrit. Il est diffusé au public, indifféremment de la personne qui en est destinataire. Ainsi le titre de créance présenté ne prend pas en compte les objectifs d'investissement, la situation financière ou les besoins spécifiques d'un destinataire en particulier. En cas de souscription, l'investisseur doit obligatoirement consulter préalablement le Prospectus d'Duo Euro Stoxx Banks Juin 2021 afin notamment de prendre connaissance de manière exacte des risques encourus. L'investissement doit s'effectuer en fonction de ses objectifs d'investissement, son horizon d'investissement, son expérience et sa capacité à faire face au risque lié à la transaction. L'investisseur est invité, s'il le juge nécessaire, à consulter ses propres conseils juridiques, fiscaux, financiers, comptables et tout autre professionnel compétent, afin de s'assurer que ce titre de créance complexe est conforme à ses besoins au regard de sa situation, notamment financière, juridique, fiscale ou comptable. L'attention de l'investisseur est attirée sur le fait que la souscription à ce support financier peut faire l'objet de restrictions à l'égard de certaines personnes ou de certains pays en vertu des règlementations nationales applicables à ces personnes. IL VOUS APPARTIENT DONC DE VOUS ASSURER QUE VOUS ÊTES AUTORISÉS À SOUSCRIRE À CE TITRE DE CRÉANCE. Il conviendrait de préciser que les titres décrits aux présentes ne peuvent à aucun moment être la propriété légale ou effective d'une « US person » au sens défini dans la Régulation S, et par voie de conséquence sont offertes et vendus hors des États-Unis à des personnes qui ne sont pas ressortissantes des États-Unis sur le fondement de la Régulation S. Les simulations et opinions présentées sur ce document sont le résultat d'analyses de Natixis à un moment donné et ne préjugent en rien de résultats futurs. Il est rappelé que les performances passées ne sont pas un indicateur fiable des performances futures et ne sont pas constantes dans le temps. Duo Euro Stoxx Banks Juin 2021 est (i) éligible pour une souscription en compte-titres et (ii) un support représentatif d'une unité de compte de contrat d'assurance-vie ou de capitalisation, tel que visé dans le Code des assurances. L'ensemble des données est présenté hors fiscalité applicable, hors inflation et/ou frais liés au cadre d'investissement. Les indications qui figurent dans le présent document, y compris la description des avantages et des inconvénients, ne préjugent pas du cadre d'investissement choisi et notamment de l'impact que les frais liés à ce cadre d'investissement peuvent avoir sur l'économie générale de l'opération pour l'investisseur. Cette brochure décrit exclusivement les caractéristiques techniques et financières du titre de créance. **Ce document est destiné à être distribué dans le cadre d'une offre au public en France.** Ce support n'a pas été élaboré conformément aux dispositions règlementaires visant à promouvoir l'indépendance des analyses financières. Natixis n'est pas soumise à l'interdiction d'effectuer des transactions sur l'instrument concerné avant la diffusion de la communication.

Natixis ou ses filiales et participations, collaborateurs ou clients peuvent avoir un intérêt ou détenir ou acquérir de telles informations sur tout produit, instrument financier, action ou marché mentionné dans ce document qui pourrait engendrer un conflit d'intérêt potentiel ou avéré. Cela peut impliquer des activités telles que la négociation, la détention ou l'activité de market making, ou la prestation de services financiers ou de conseil sur tout produit, instrument financier, action ou marché mentionné dans ce document.

INFORMATIONS IMPORTANTES

Les Titres de créance décrits dans la présente communication à caractère promotionnel font l'objet d'une documentation juridique composée du prospectus de base relatif au programme d'émission des Instruments Financiers, tel que modifié par ses suppléments successifs (1er, 2e, 3e, 4e, 5e, 6e suppléments), approuvé le 12 juin 2020 par l'AMF sous le n° 20-256 (le « Prospectus de Base ») et des conditions définitives en date du 27 mai 2021 (les « Conditions Définitives ») formant ensemble un prospectus conforme au réglement 2017/1129 (réglement prospectus) tel qu'amendé. Le Prospectus de Base et les Conditions Définitives sont disponibles sur les sites internet de la Bourse de Luxembourg (www.bourse.lu), de Natixis (https://cib.natixis.com/DevInet.PIMS.ComplianceTool.Web/api/ProspectusPublicNg/DownloadDocument/74/PROGRAM_SEARCH, https://cib.natixis.com/devinet.pims.compliancetool.web/api/ProspectusPublicNg/Download/FR0014003OT9/FT/DS), de l'AMF (www.amf-france.org) et sont disponibles pour consultation auprès de Natixis 47, quai d'Austerlitz, 75013 Paris. L'approbation du Prospectus de Base par l'AMF ne doit pas être considérée comme un avis favorable sur les valeurs mobilières offertes ou admises à la négociation sur un marché réglementé. Les informations figurant dans ce document n'ont pas vocation à faire l'objet d'une mise à jour après la date d'ouverture de la période de commercialisation. Par ailleurs, la remise de ce document n'entraîne en aucune manière une obligation implicite de quiconque de mise à jour des informations qui y figurent. Ce document ne peut être distribué directement ou indirectement à des citoyens ou résidents des États-Unis. Natixis est agréée par l'Autorité de Contrôle Prudentiel et de Résolution (« ACPR ») en France en qualité de Banque – prestataire de services d'investissements. Natixis est réglementée par l'AMF pour l'exercice des services d'investissements pour lesquels elle est agréée. Natixis est supervisée par la Banque Centrale Européenne (« BCE »).

Natixis informe les investisseurs (i) qu'un prospectus de base remplaçant le Prospectus de Base sera publié autour du 11 juin 2021 (le « Prospectus de Base 2021 ») et que (ii) des suppléments au Prospectus de Base 2021 pourraient être publiés avant le 18 juin 2021. Le Prospectus de Base 2021 et, le cas échéant, tout supplément postérieur seront disponibles sur les sites internet de l'AMF (www.amf-france.org), sur le site dédié de Natixis (www.natixis.com) et sur demande écrite auprès de l'Emetteur (Natixis-BP4-75060 Paris Cedex 02 France). Les investisseurs qui auront déjà accepté de souscrire des Instruments Financiers avant la date de publication du Prospectus de Base 2021 ou d'un supplément au Prospectus de Base 2021 auront le droit de retirer leur acceptation pendant une période de trois jours ouvrables après la publication du Prospectus de Base 2021 ou celle du supplément précité. Silex Finance aidera les investisseurs qui auront déjà accepté de souscrire des Instruments Financiers avant la date de publication du Prospectus de Base 2021 ou celle du supplément précité et qui le souhaitent à exercer leur droit de retirer leur acceptation.

AVERTISSEMENT STOXX

STOXX Limited, Zurich, Suisse détient tous droits de propriété relatifs à l'indice Euro STOXX® Banks. STOXX Limited, Zurich, Suisse, ainsi que toute filiale directe ou indirecte, ne se portent garantes, n'approuvent, ou ne sont concernées en aucune manière par l'émission et l'offre du produit. STOXX Limited, Zurich, Suisse, ainsi que toute filiale directe ou indirecte, ne seront pas tenues responsables vis-à-vis des tiers en cas d'inexactitude des données sur lesquelles est basé l'indice Euro STOXX® Banks, de faute, d'erreur ou d'omission concernant le calcul ou la diffusion de l'indice Euro STOXX® Banks, ou au titre de son utilisation dans le cadre de cette émission et de cette offre.

SILEX

www.silex-partners.com

PARIS **GENÈVE** **ZURICH** **LUGANO** **LUXEMBOURG** **MONACO**

SILEX Finance 9 rue Beaujon, 75008 PARIS t. +33 1 83 75 72 77 mail. silexfi@silex-partners.com

Disclaimer
Le présent document contient des informations essentielles sur le produit d´investissement. Ces informations vous sont fournies conformément à une obligation légale, afin de vous aider à comprendre en quoi consiste ce produit et quels risques, coûts, gains et pertes potentiels y sont associés, et de vous aider à le comparer à d´autres produits.
Le destinataire ne doit ni diffuser, ni modifier, ni copier/plagier, ni agir en s'appuyant sur ce document, sans autorisation préalable de SILEX Finance. En ce qui concerne le présent document, ni SILEX Finance, ni aucun de ses salariés ou représentants, ne donne de garantie ou de déclaration, expresse ou implicite, ni n'assume aucune responsabilité juridique, ni n'assume aucune responsabilité quant à l'exactitude, l'exhaustivité ou l'utilité des informations communiquées. Ni SILEX Finance ni aucun de ses salariés ou représentants n'assume aucune responsabilité de quelque nature que ce soit résultant de toute mesure prise en se fondant sur ce document. Ce contenu n'est pas destiné à être une sollicitation ni une offre de service, il a uniquement pour objet d'informer les investisseurs professionnels.
La préparation des informations fournies dans le présent document se fait avec un niveau élevé de soins. Néanmoins, des erreurs sont possibles. Le destinataire de ce document est invité à s'enquérir des conseils de professionnels afin de discuter des risques encourus avec les entreprises décrites dans ce document. Les performances passées ne préjugent pas des performances futures. Les références à certains titres et instruments financiers sont données à titre d'illustration uniquement. SILEX Finance suppose que tous les utilisateurs comprennent les risques liés aux activités décrites dans le présent document. SILEX Finance se réserve le droit de modifier à tout moment le contenu et les termes de ce document. Tous droits réservés.
En accord avec le Règlement Général sur la Protection des Données (RGPD – règlement UE 2016/679), en application depuis le 25 mai 2018, vous avez le droit d'accéder, de modifier, de porter, d'effacer le traitement de vos données ou d'en limiter leur traitement.
Vous avez un droit d'opposition au traitement de vos données personnelles et avez le droit de retirer votre consentement au traitement de vos données à chaque instant.
Date de rédaction de la brochure : 20 mai 2021.