Top Daily Février 2021

Titre de créance complexe vert de droit français présentant un risque de perte en capital partielle ou totale en cours de vie et à l'échéance.



Le titre de créance vert est émis par Natixis Structured Issuance SA (l'« Émetteur »), véhicule d'émission au Luxembourg offrant une garantie de formule donnée par Natixis (le « Garant » ; Standard & Poor's : A+ / Moody's : A1 / Fitch : A+[1]). L'investisseur supporte les risques de défaut, d'ouverture d'une procédure de résolution et de faillite de l'Émetteur et du Garant.

Top Daily Février 2021 est un titre de créance risqué alternatif à un investissement dynamique de type actions.

- **Période de commercialisation :** du 1er février 2021 au 26 février 2021. La période de commercialisation peut être close à tout moment.
- **Durée d'investissement conseillée : 8 ans en l'absence de remboursement automatique anticipé.** L'investisseur prend un risque de perte en capital non mesurable si le titre de créance est revendu avant la Date d'Échéance.
- **Éligibilité : contrats d'assurance-vie ou de capitalisation et comptes-titres**. La présente brochure décrit les caractéristiques de Top Daily Février 2021 et ne prend pas en compte les spécificités des contrats d'assurance-vie ou de capitalisation dans le cadre desquels ce titre de créance est proposé. **L'assureur s'engage exclusivement sur le nombre d'unités de compte mais non sur leur valeur, qu'il ne garantit pas. Il est précisé que l'assureur d'une part, l'Émetteur et le Garant d'autre part, sont des entités juridiques distinctes.**
- **Code ISIN :** FR0014001MJ8

COMMUNICATION À CARACTÈRE PROMOTIONNEL | Ce document n'a pas été rédigé par l'assureur.

VOUS ÊTES SUR LE POINT D'ACHETER UN PRODUIT QUI N'EST PAS SIMPLE ET QUI PEUT ÊTRE DIFFICILE À COMPRENDRE.

[1] Notations en vigueur au moment de la rédaction de la brochure. Ces notations peuvent être révisées à tout moment par les agences de notation.

En quelques mots

Top Daily Février 2021 est un titre de créance vert* qui présente un risque de perte en capital partielle ou totale en cours de vie et à l'échéance, et dont les caractéristiques sont les suivantes :

- Une exposition au marché actions français via l'indice CAC® Large 60 Equal Weight Excess Return (« l'Indice»). L'Indice est calculé de la façon suivante : en ajoutant tous les dividendes nets (versés par les sociétés composant l'Indice au fil de l'eau, tout au long de la vie du titre de créance), puis en soustrayant 5 % par an, sur une base quotidienne.
- À partir de la fin de la 1re année, un remboursement automatique anticipé du Capital Initial majoré d'un gain de 0,02192 %(1) par jour calendaire écoulé (équivalent à 8,00 % par année écoulée), si à une Date d'Observation Quotidienne, du 21 février 2022 inclus au 19 février 2029 exclu, le niveau de l'Indice est supérieur ou égal à son Niveau Initial.
- À l'échéance des 8 ans, en l'absence de remboursement automatique anticipé :
  - Un remboursement du Capital Initial majoré d'un gain final de 64,0438 %(1), soit 8,00 % par année écoulée, si le niveau de l'Indice est supérieur ou égal à son Niveau Initial à la Date d'Observation Finale(2).
  - Un remboursement du Capital Initial(1), si le niveau de l'Indice est strictement inférieur à son Niveau Initial mais supérieur ou égal à 65 % de son Niveau Initial à la Date d'Observation Finale(2).
  - Une perte en capital partielle ou totale, si le niveau de l'Indice est strictement inférieur à 65 % de son Niveau Initial à la Date d'Observation Finale(2).

Les termes « Capital » ou « Capital Initial » utilisés dans cette brochure désignent la Valeur Nominale du titre de créance Top Daily Février 2021, soit 1 000 euros. À toutes les Dates d'Observation de l'Indice mentionnées, l'Indice est pris en compte au niveau de clôture. Les gains ou pertes résultant de l'investissement sur ce titre de créance s'entendent hors frais, commissions, et hors fiscalité et prélèvements sociaux applicables, sous réserve de l'absence de défaut, d'ouverture d'une procédure de résolution et de faillite de l'Émetteur et du Garant et de la conservation du titre de créance jusqu'à son remboursement final. Les Taux de Rendement Annuel nets sont nets de droits de garde dans le cas d'un investissement en comptes-titres (en prenant comme hypothèse un taux de frais de gestion ou de droit de garde de 1 % par an) et sont calculés hors prélèvements fiscaux et sociaux. Pour en savoir plus, nous vous invitons à vous rapprocher de votre conseiller. L'investisseur peut subir une perte en capital partielle ou totale. Dans cette brochure, les calculs de TRA sont effectués pour un investissement de 1 000 euros le 19 février 2021 jusqu'à la Date d'Échéance (le 5 mars 2029) ou, selon le cas, de Remboursement Automatique Anticipé. En cas d'achat après le 19 février 2021 et/ou de vente du titre de créance avant son échéance effective (et/ou en cas d'arbitrage ou de rachat pour les contrats d'assurance-vie/capitalisation, ou de dénouement par décès pour les contrats d'assurance-vie), le Taux de Rendement Annuel peut être supérieur ou inférieur au Taux de Rendement Annuel indiqué dans la présente brochure.

La présente brochure décrit les caractéristiques du titre de créance Top Daily Février 2021, ne prend pas en compte les spécificités des contrats d'assurance-vie ou de capitalisation dans le cadre desquels ce titre de créance est proposé. **L'assureur s'engage exclusivement sur le nombre d'unités de compte mais non sur leur valeur, qu'il ne garantit pas. Il est précisé que l'assureur d'une part, et l'Émetteur et le Garant d'autre part, sont des entités juridiques distinctes. Ce document n'a pas été rédigé par l'assureur.**

* Pour plus d'informations sur les titres de créance vert, merci de vous rendre en page 8 de la présente brochure.

(1) *Hors frais, commissions, et hors fiscalité et prélèvements sociaux applicables, sous réserve de l'absence de défaut, d'ouverture d'une procédure de résolution et de faillite de l'Émetteur et du Garant et de la conservation du titre de créance jusqu'à son remboursement final. En cas de sortie en cours de vie alors que les conditions du remboursement automatique ne sont pas réunies, le montant remboursé dépendra des paramètres de marché en vigueur et engendrera un gain ou une perte non mesurable a priori. La perte en capital, notamment, pourra être partielle ou totale.*

(2) *Veuillez vous référer au tableau récapitulant les principales caractéristiques financières en page 10 pour le détail des dates.*



Avantages / Inconvénients

Avantages

- Du 21 février 2022 inclus au 19 février 2029 exclu, si à une Date d'Observation Quotidienne[1], le niveau de l'Indice est supérieur ou égal à son Niveau Initial, l'investisseur bénéficie d'un **mécanisme de remboursement automatique anticipé**, et récupère son Capital Initial majoré d'un **gain de 0,02192 %[2] par jour calendaire écoulé, équivalent à 8,00 % par année écoulée**.
- **À l'échéance des 8 ans**, si Top Daily Février 2021 n'a pas été rappelé par anticipation, et si le niveau de l'Indice est supérieur ou égal à son Niveau Initial à la Date d'Observation Finale[1], l'investisseur récupère **l'intégralité de son Capital Initial augmenté d'un gain final de 64,0438 %[2], soit 8,00 % par année écoulée.**
- **À l'échéance des 8 ans**, si Top Daily Février 2021 n'a pas été rappelé par anticipation, l'investisseur bénéficie d'un **remboursement de l'intégralité de son Capital Initial[2]**, si le niveau de l'Indice est strictement inférieur à son Niveau Initial mais supérieur ou égal à 65 % de son Niveau Initial à la Date d'Observation Finale[1].

Inconvénients

- Top Daily Février 2021 **présente un risque de perte partielle ou totale du capital en cours de vie** (en cas de revente du titre de créance à l'initiative de l'investisseur alors que les conditions de remboursement automatique ne sont pas remplies, le prix dépendant alors des paramètres de marché le jour de la revente) **et à l'échéance** (si, à la Date d'Observation Finale[1], le niveau de l'Indice est strictement inférieur à 65 % de son Niveau Initial). La valorisation de Daily Février 2021 à l'échéance est très sensible à une faible variation du niveau de l'Indice autour des seuils de 65 % et de 100 % de son Niveau Initial.
- **L'investisseur ne connaît pas à l'avance la durée exacte de son investissement** qui peut durer de 1 à 8 ans.
- **Le gain maximum de l'investisseur est limité au gain quotidien de 0,02192 %[2], équivalent à 8,00 % par année écoulée**. L'investisseur ne profite pas pleinement de la hausse du niveau de l'Indice (Effet de Plafonnement du Gain).
- **L'investisseur est exposé à un éventuel défaut** (qui induit un risque de non remboursement) ou à **une dégradation de la qualité de crédit** (qui induit un risque sur la valeur de marché du titre de créance) de l'Émetteur et à un risque de défaut, d'ouverture d'une procédure de résolution et de faillite du Garant.
- **L'Indice ne présente pas le rendement total des actifs dans lesquels il est investi. L'Indice est calculé dividendes nets réinvestis, diminué d'un montant forfaitaire de 5 % par an. Le montant des dividendes réinvestis dans l'Indice peut être inférieur ou supérieur au montant forfaitaire de 5 % par an.**

(1) *Veuillez vous référer au tableau récapitulant les principales caractéristiques financières en page 10 pour le détail des dates.*

(2) *Hors frais, commissions, et hors fiscalité et prélèvements sociaux applicables, sous réserve de l'absence de défaut, d'ouverture d'une procédure de résolution et de faillite de l'Émetteur et du Garant et de la conservation du titre de créance jusqu'à son remboursement final. En cas de sortie en cours de vie alors que les conditions du remboursement automatique ne sont pas réunies, le montant remboursé dépendra des paramètres de marché en vigueur et engendrera un gain ou une perte non mesurable a priori. La perte en capital, notamment, pourra être partielle ou totale.*



Mécanisme de remboursement

Le Niveau Initial est déterminé par le niveau de clôture de l'Indice le 19 février 2021.

Un remboursement automatique anticipé possible dès la fin de la 1re année

Du 21 février 2022 (inclus) au 19 février 2029 (exclu), si à une Date d'Observation Quotidienne, le niveau de l'Indice est supérieur ou égal à son Niveau Initial, un mécanisme de remboursement automatique anticipé est activé, et l'investisseur reçoit[1] à la Date de Remboursement Automatique Anticipé correspondante :

Le Capital Initial
+
Un gain de 0,02192 % par jour calendaire écoulé, équivalent à 8,00 % par année écoulée
(soit un TRA brut[2] maximum de 7,69 %[4])
(soit un TRA net[3] maximum de 6,62 %[4])

Dès qu'un remboursement automatique anticipé est réalisé Top Daily Février 2021 s'arrête ; sinon le titre de créance continue.

Remboursement à l'échéance des 8 ans

À la Date d'Observation Finale, le 19 février 2029, si le mécanisme de remboursement automatique anticipé n'a pas été précédemment activé, on observe le niveau de clôture de l'Indice par rapport à son Niveau Initial.

Cas favorable

Si le niveau de clôture de l'Indice est supérieur ou égal à son Niveau Initial, l'investisseur reçoit[1] le 5 mars 2029 :

Le Capital Initial
+
Un gain final de 64,0438 %, équivalent à 8,00 % par année écoulée
(soit un TRA brut[2] de 6,35 %)
(soit un TRA net[3] de 5,28 %)

Cas médian

Si le niveau de clôture de l'Indice est supérieur ou égal à 65 % de son Niveau Initial mais strictement inférieur à son Niveau Initial, l'investisseur reçoit[1] le 5 mars 2029 :

Le Capital Initial
(soit un TRA brut[2] de 0,00 %)
(soit un TRA net[3] de -1,00 %)

Cas défavorable

Si le niveau de clôture de l'Indice est strictement inférieur à 65 % de son Niveau Initial, l'investisseur subit une perte en capital et reçoit[1] le 5 mars 2029 :

Le Capital Initial diminué de la performance négative de l'Indice
Dans ce scénario, l'investisseur subit une perte en capital à hauteur de l'intégralité de la baisse du niveau de l'Indice.
Cette perte en capital peut être partielle ou totale.

À noter : L'activation du mécanisme automatique de remboursement anticipé (possible de la fin du 21 février 2022 inclus au 19 février 2029 exclu) entraîne la dissolution du titre de créance. Si à une Date d'Observation Quotidienne[1], le niveau de l'Indice clôture à un niveau strictement inférieur à son Niveau Initial, alors le mécanisme automatique de remboursement anticipé n'est pas activé et Top Daily Février 2021 se poursuit jusqu'à la prochaine Date d'Observation Quotidienne.

[1] Hors frais, commissions, et hors fiscalité et prélèvements sociaux applicables, sous réserve de l'absence de défaut, d'ouverture d'une procédure de résolution et de faillite de l'Émetteur et du Garant et de la conservation du titre de créance jusqu'à son remboursement final.

[2] Dans l'ensemble des scénarios présentés ci-dessus, TRA brut désigne le Taux de Rendement Annuel brut hors commission de souscription ou frais d'entrée, de rachat, d'arbitrage et de gestion liés, le cas échéant, au contrat d'assurance-vie, de capitalisation ou au compte-titres, et/ou fiscalité et prélèvements sociaux applicables.

[3] Dans l'ensemble des scénarios présentés ci-dessus, TRA net désigne le Taux de Rendement Annuel net de droits de garde dans le cas d'un investissement en comptes-titres (en prenant comme hypothèse un taux de frais de gestion ou de droit de garde de 1 % par an) et est calculé hors prélèvements fiscaux et sociaux.

[4] Sur la base d'un scénario correspondant au versement d'un gain de 8,0438 % et du remboursement du Capital Initial le 10e Jour de Bourse suivant le 21 février 2022.

Résumé du mécanisme de remboursement

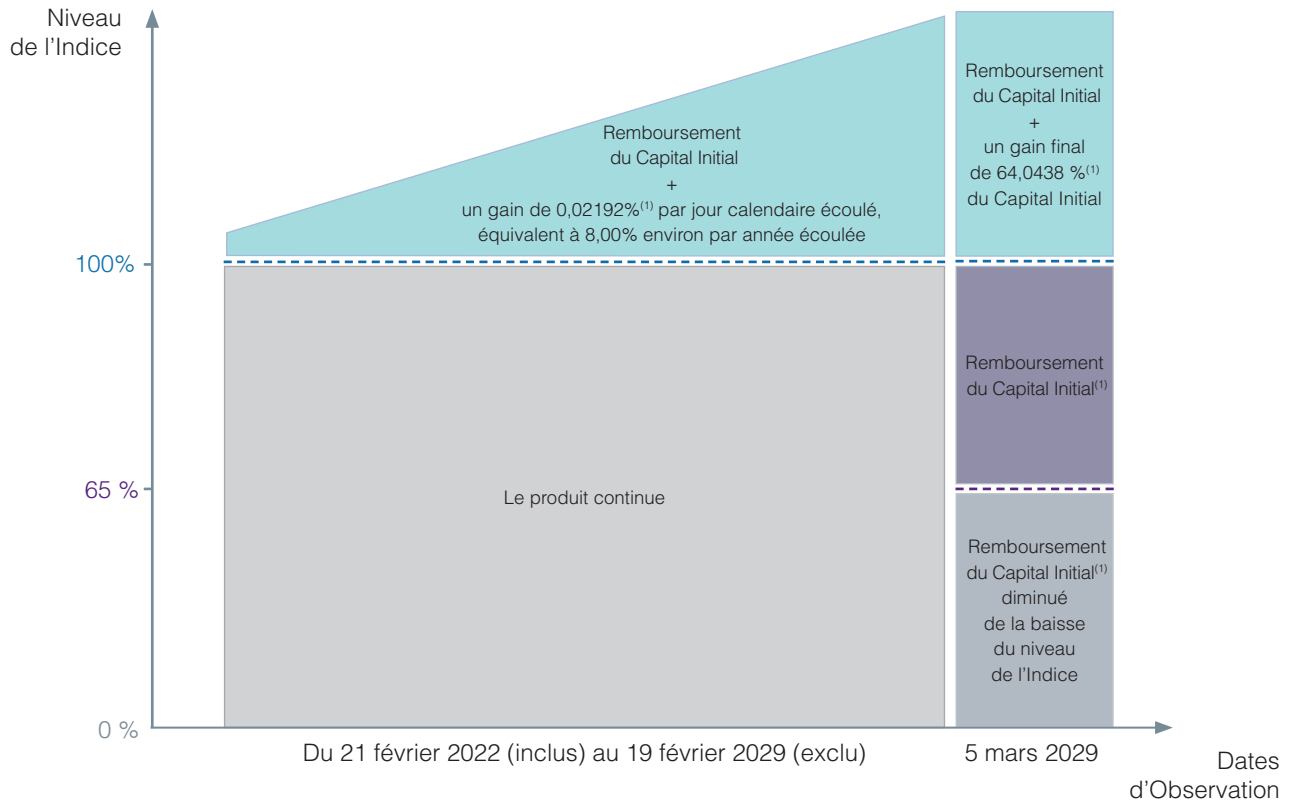

L'activation du mécanisme de remboursement automatique anticipé (possible à chaque Date d'Observation Quotidienne) entraîne la dissolution du titre de créance. Si à une Date d'Observation Quotidienne, le niveau de l'Indice est inférieur à son Niveau Initial, alors le mécanisme de remboursement anticipé n'est pas activé et Top Daily Février 2021 se poursuit jusqu'à la prochaine Date d'Observation Quotidienne.

En cas de sortie en cours de vie alors que les conditions du remboursement automatique ne sont pas réunies, le montant remboursé dépendra des paramètres de marché en vigueur et engendrera un gain ou une perte non mesurable a priori. La perte en capital, notamment, pourra être partielle ou totale.

(1) *Hors frais, commissions, et hors fiscalité et prélèvements sociaux applicables, sous réserve de l'absence de défaut, d'ouverture d'une procédure de résolution et de faillite de l'Émetteur et du Garant et de la conservation du titre de créance jusqu'à son remboursement final.*

Scénarios de marché

Les données chiffrées utilisées dans ces exemples n'ont qu'une valeur indicative et informative, l'objectif étant de décrire le mécanisme du titre de créance. Elles ne préjugent en rien de résultats futurs. L'ensemble des données est présenté hors fiscalité et/ou frais liés au cadre d'investissement.

- Évolution de l'Indice
- Niveau de remboursement du titre de créance
- Performance finale de l'Indice
- Seuil de remboursement automatique anticipé et à l'échéance (100 %)
- Seuil de perte du capital à l'échéance (65 %)
- Gain
- Plafonnement du Gain

Scénario défavorable : Forte baisse de l'Indice à l'échéance (supérieure à 35 %)

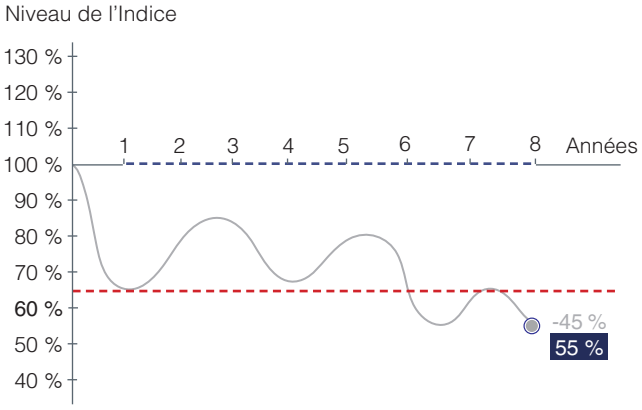

- À chaque Date d'Observation Quotidienne[1], le niveau de l'Indice est strictement inférieur à son Niveau Initial. Le mécanisme de remboursement automatique anticipé n'est pas activé.
- À la Date d'Observation Finale[1], le niveau de l'Indice est égal à 55 % de son Niveau Initial (soit une baisse de 45 %) : l'investisseur reçoit 55 % de son Capital Initial et subit dans ce scénario une perte en capital équivalente à celle du niveau de l'Indice, soit une perte de 45 %.

Remboursement final : 55 % du Capital Initial
TRA brut[2] : -7,16 % (identique à celui de l'Indice)
TRA net[3] : -8,09 %

Scénario médian : Baisse modérée de l'Indice à l'échéance (inférieure à 35 %)

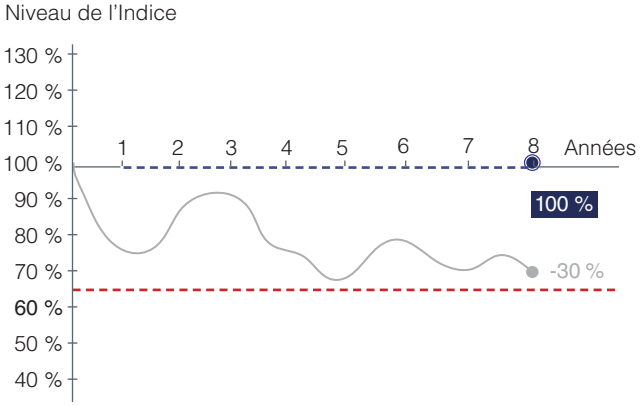

- À chaque Date d'Observation Quotidienne[1], le niveau de l'Indice est strictement inférieur à son Niveau Initial. Le mécanisme de remboursement automatique anticipé n'est pas activé.
- À la Date d'Observation Finale[1], le niveau de l'Indice est égal à 70 % de son Niveau Initial (soit une baisse de 30 %) : l'investisseur récupère l'intégralité de son Capital Initial. Dans ce scénario, l'investisseur n'est pas impacté par la baisse du niveau de l'Indice à l'échéance.

Remboursement final : 100 % du Capital Initial
TRA brut[2] : 0,00 % (contre -4,34 % pour l'Indice)
TRA net[3] : -1,00 %

Scénario favorable : Forte hausse de l'Indice dès la fin de la 1re année (Plafonnement du gain)

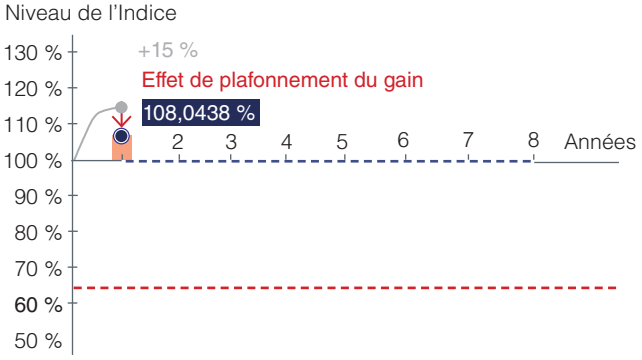

- À la 1re Date d'Observation Quotidienne[1], le Niveau de l'Indice est égal à 115 % de son Niveau Initial, le mécanisme de remboursement automatique anticipé est activé et l'investisseur reçoit son Capital Initial augmenté d'un gain de 8,0438% au titre des jours calendaires écoulés. Dans ce scénario, l'investisseur ne bénéficie que partiellement de la hausse du Niveau de l'Indice (Effet de Plafonnement du Gain).

Remboursement final : 108,0438 % du Capital Initial
TRA brut[2] : 7,69 % (contre 14,33 % pour l'Indice)
TRA net[3] : 6,62 %

Information importante : la valorisation de Top Daily Février 2021 en cours de vie peut évoluer indépendamment du niveau de l'Indice et connaître de fortes fluctuations en particulier aux Dates d'Observation Quotidienne, si le niveau de l'Indice est proche de son Niveau Initial, et à la Date d'Observation Finale, s'il est proche de 65 % et de 100 % de son Niveau Initial. Elle dépend de l'évolution des paramètres de marché, en particulier du niveau et de la volatilité de l'Indice, des taux d'intérêt et des conditions de refinancement de l'Émetteur et du Garant.

[1] Veuillez vous référer au tableau récapitulant les principales caractéristiques financières en page 10 pour le détail des dates.
[2] Dans l'ensemble des scénarios présentés ci-dessus, TRA brut désigne le Taux de Rendement Annuel brut hors commission de souscription ou frais d'entrée, de rachat, d'arbitrage et de gestion liés, le cas échéant, au contrat d'assurance-vie, de capitalisation ou au compte-titres, et/ou fiscalité et prélèvements sociaux applicables.
[3] Dans l'ensemble des scénarios présentés ci-dessus, TRA net désigne le Taux de Rendement Annuel net de droits de garde dans le cas d'un investissement en comptes-titres (en prenant comme hypothèse un taux de frais de gestion ou de droit de garde de 1 % par an) et est calculé hors prélèvements fiscaux et sociaux.

L'indice CAC® Large 60 EWER

L'indice CAC® Large 60 EWER (Equal Weight Excess Return) est un indice de référence, administré par Euronext Paris SA, lancé le 24 avril 2015, qui recouvre les 60 plus grandes valeurs cotées à la Bourse de Paris. Sa composition est revue à une fréquence trimestrielle (cf. composition actuelle ci-dessous).
Il s'agit de la réunion du CAC 40® et des 20 valeurs qui sont dans l'antichambre pour y figurer (CAC Next 20®). Ces 60 valeurs sont équipondérées, ce qui signifie que chacune d'entre elles représente un poids identique dans le calcul de l'Indice, sans impact lié à la capitalisation boursière. L'indice est calculé de la façon suivante : en ajoutant tous les dividendes nets (versés par l'Indice au fil de l'eau tout le long de la vie du titre de créance) puis en soustrayant 5 % par an. À titre d'information, le montant moyen des dividendes payés sur la période présentée ci-dessous s'élève à 3,67 %. Les montants des dividendes passés ne préjugent pas des montants des dividendes futurs. Si les dividendes distribués sont inférieurs (respectivement supérieurs) au niveau de prélèvement forfaitaire, la performance de l'indice en sera pénalisée (respectivement améliorée) par rapport à un indice dividendes non réinvestis classique.

Évolution historique et simulée de l'indice CAC® Large 60 EWER

L'indice CAC® Large 60 EWER a été lancé le 24 avril 2015 à un niveau de 2 051,12 points. Toutes les données précédant cette date sont le résultat de simulations historiques systématiques visant à reproduire le comportement qu'aurait eu l'indice s'il avait été lancé dans le passé. L'indice CAC® Large 60 EWER est accessible entre autres sur le site d'Euronext (live.euronext.com/fr/product/indices/FR0012663334-XPAR), ainsi que sur différents sites d'informations financières (ticker Bloomberg : CLEWE Index ; code ISIN: FR0012663334).

Les données relatives aux performances passées et/ou simulations de performances passées ont trait ou se réfèrent à des périodes passées et ne sont pas un indicateur fiable des résultats futurs. Ceci est valable également pour les données historiques de marché.

L'exactitude, l'exhaustivité ou la pertinence de l'information provenant de sources externes ne sont pas garanties, bien qu'elles aient été obtenues auprès de sources raisonnablement jugées fiables. Sous réserve des lois applicables, Natixis n'assume pas de responsabilité à cet égard. Les éléments du présent document relatifs aux données de marché sont fournis sur la base de données constatées à un moment précis et qui sont susceptibles de varier.

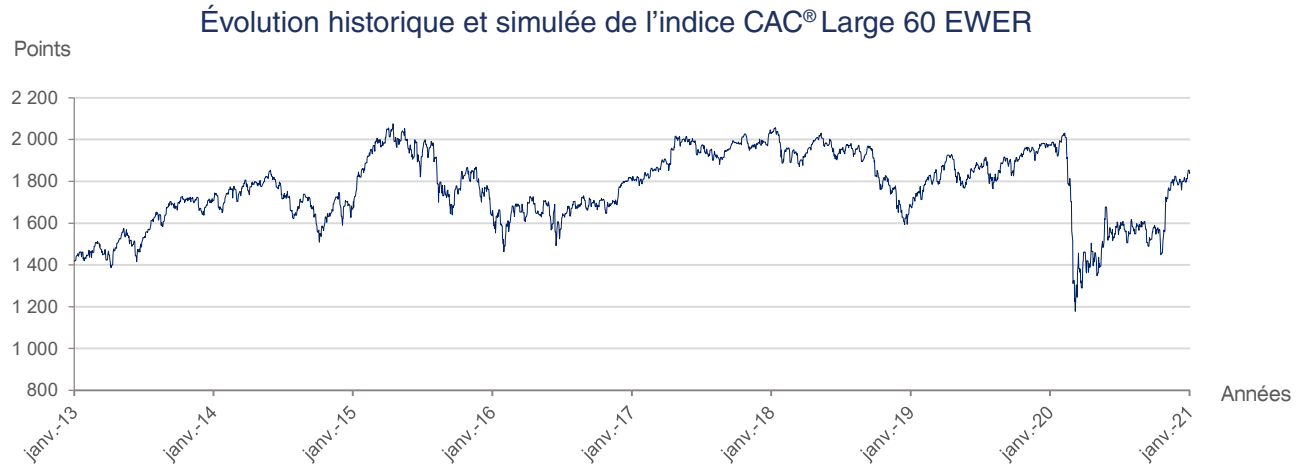

Source : Bloomberg, du 12/01/2013 au 12/01/2021

Répartition sectorielle de l'indice CAC® Large 60 EWER

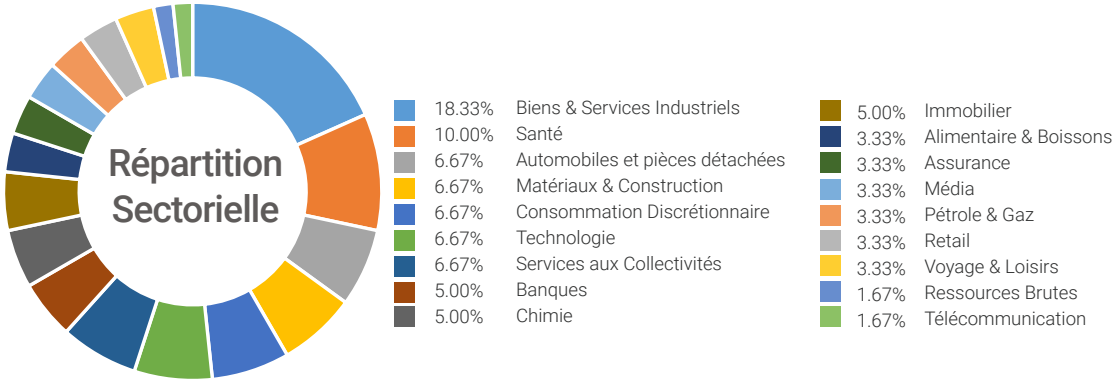

Nous attirons votre attention sur le fait que la survenue d'un événement extraordinaire, comme l'épidémie mondiale de Covid-19, dont l'effet est de réduire la politique de distribution de dividendes de la plupart des sociétés françaises composant l'indice, affecte négativement la performance de l'indice CAC® Large 60 EWER relativement à un indice standard comme le CAC 40®.

Source : Bloomberg, Euronext, dernier rebalancement au 18/12/2020.

Informations sur le titre de créance vert

Le réchauffement climatique est une réalité face à laquelle chaque citoyen est confronté. Une démarche proactive pour réduire les émissions de gaz à effet de serre est absolument nécessaire. C'est dans le cadre de cette démarche responsable que **Top Daily Février 2021** offre aux investisseurs une opportunité de s'engager en faveur de la transition énergétique au travers d'un nouveau support : le titre de créance vert.

Qu'est-ce qu'un titre de créance vert ?

- Il s'agit d'un titre de créance destiné à financer ou refinancer exclusivement des projets verts avec un impact environnemental positif.
- Il est émis par une institution (entreprise, entité publique, banque,...).
- Les projets sont sélectionnés avec soin sur la base de critères d'éligibilité et de méthodologie définis par l'Émetteur.

  Il respecte des lignes directrices préconisant la transparence et la publication d'informations(1) sur :
  - l'utilisation et la gestion des fonds,
  - le processus de sélection et d'évaluation des projets,
  - le reporting.

Engagements et principes(2) de Top Daily Février 2021

Top Daily Février 2021, émis par Natixis Structured Issuance, finance ou refinance des prêts pour des projets d'énergies renouvelables, pour garantir une production d'énergie propre, plus respectueuse de l'environnement.

Critères d'éligibilité
Projets verts éligibles définis par Natixis S.A.(3) incluant des projets d'énergies renouvelables :
- existants, ou futurs
- de conception, de construction; d'exploitation et de maintenance.

Respect des exigences environnementales
Méthodologie de sélection :
- respectant de fortes exigences environnementales
- validée par une agence indépendante de notation environnementale (VigeoEiris).

4 AVANTAGES

Tracabilité des fonds levés
Mécanisme garantissant que les fonds levés permettront de financer uniquement les projets verts. Contrôle externe effectué par un auditeur indépendant de Natixis S.A.(3)

Transparence et intégrité
Publication d'un reporting annuel(4), permettant un suivi transparent sur :
- le type de projets financés;
- l'impact environnemental et social.

Exemples de projets éligibles



PHOTOVOLTAÏQUE
Installation de centrales photovoltaïques ou solaires à concentration



BIOMASSE
Production d'énergie à partir de la matière organique durable



HYDRAULIQUE
Construction de centrales hydroélectriques



EOLIEN
Installation et raccordement de fermes éoliennes à terre ou en mer

(1) Lignes directrices élaborées par l'International Capital Markets Association « Green Bond Principles » https://www.icmagroup.org/green-social-and-sustainability-bonds/green-bond-principles-gbp/
(2) Consulter le document cadre relatif aux obligations vertes sur le site de BPCE : https://groupebpce.com/investisseurs/dette/obligations-vertes
(3) Natixis S.A. est la maison mère de Natixis Structured Issuance
(4) Publication du reporting annuel sur le site de BPCE : https://groupebpce.com/investisseurs/dette/obligations-vertes

Facteurs de risques

Les investisseurs sont invités à lire attentivement la section facteurs de risques du Prospectus de Base (tel que défini dans la section « Informations Importantes ») de la présente brochure. Le titre de créance **Top Daily Février 2021** est notamment exposé aux risques suivants :

- **Risque de perte en capital :** En cas de cession des titres de créance avant l'échéance, le prix de cession desdits titres pourra être inférieur à son prix de commercialisation. L'investisseur prend donc un risque de perte en capital non mesurable a priori. Dans le pire des scénarios, les investisseurs pourraient perdre tout ou partie de leur investissement.
- **Risque de perte en capital lié au Sous-Jacent :** Le remboursement du capital dépend de la performance du Sous-Jacent. Ces montants seront déterminés par application d'une formule de calcul (voir le mécanisme de remboursement) en relation avec le Sous-Jacent. Dans le cas d'une évolution défavorable de la performance du Sous-Jacent, les investisseurs pourraient subir une baisse substantielle des montants dus lors du remboursement et pourraient perdre tout ou partie de leur investissement.
- **Risques liés à l'éventuelle ouverture d'une procédure de résolution ou de faillite :** En cas d'ouverture d'une procédure de résolution au niveau de l'Emetteur et/ou du Garant et/ou du Groupe BPCE ou en cas de faillite de l'Emetteur et/ou du Garant, les investisseurs pourraient perdre tout ou partie de leur investissement initial et/ou ne pas recevoir la rémunération initialement prévue.
- **Risque de volatilité, risque de liquidité :** Une forte volatilité des cours (amplitude des variations des cours) ou une faible liquidité pourrait avoir un impact négatif sur le prix de cession des titres de créance. En cas de cession des titres de créance avant l'échéance, le prix de cession pourrait être inférieur à ce qu'un investisseur pourrait attendre compte tenu de la valorisation desdits titres de créance. En l'absence de liquidité, les investisseurs pourraient ne pas être en mesure de les céder.
- **Risques liés à la modification, suppression ou perturbation du Sous-Jacent :** Euronext Paris, l'administrateur du Sous-Jacent, pourrait modifier de façon significative le Sous-Jacent, l'annuler ou ne pas publier son niveau. Dans ces cas et au choix de l'Agent de Calcul, le niveau du Sous-Jacent pourrait être calculé conformément à la formule et la méthode de calcul en vigueur avant cet évènement, être remplacé par celui d'un autre Sous-Jacent ou les titres de créances pourraient faire l'objet d'un remboursement anticipé à leur juste valeur de marché. Dans ces cas, les montants de remboursement et, le cas échéant, d'intérêts dus pourraient être inférieurs aux montants de remboursement et, le cas échéant, d'intérêts initialement anticipés et les investisseurs pourraient perdre tout ou partie de leur investissement.
- **Risque lié au titre de créance vert :** bien que l'Émetteur ait l'intention et ait mis en place des processus afin d'utiliser le produit net de ces émissions de titres de créances verts pour financer ou refinancer des prêts éligibles à des projets verts tels que définis par le Document-Cadre, il ne peut être exclu qu'ils n'y répondent pas de manière effective et/ou que les produits nets ne seront pas intégralement alloués aux prêts éligibles pendant l'ensemble de la durée des titres de créance verts.



Caractéristiques principales

Forme juridique	Titre de créance complexe vert de droit français présentant un risque de perte en capital partielle ou totale en cours de vie et à l'échéance, émis sous le Prospectus de Base (tel que défini dans la section « Informations Importantes ») de la présente brochure.
Émetteur	Natixis Structured Issuance SA (bien que bénéficiant de la garantie inconditionnelle et irrévocable de Natixis, les titres de créance de l'Émetteur présentent un risque de perte en capital).
Garant	Natixis (Standard & Poor's : A+ / Moody's : A1 / Fitch : A+). Notations en vigueur au moment de la rédaction de la brochure. Ces notations peuvent être révisées à tout moment par les agences de notation.
Garantie en capital	Pas de garantie en capital, ni en cours de vie ni à l'échéance.
Période de commercialisation	Du 1er février 2021 (9h00 CET) au 26 février 2021 (17h00 CET).
Devise	Euro (€)
Code ISIN	FR0014001MJ8
Sous-jacent	Indice CAC® Large 60 Equal Weight Excess Return (code ISIN : FR0012663334, code Bloomberg : CLEWE Index), calculé dividendes nets réinvestis diminué d'un montant forfaitaire de 5 % par an.
Prix d'Émission	100 % de la Valeur Nominale
Valeur nominale	1 000 €
Durée d'investissement conseillée	8 ans
Date d'Émission	1er février 2021
Date d'Observation Initiale	19 février 2021
Dates d'Observation Quotidienne	Chaque Jour de Bourse compris entre le 21 février 2022 (inclus) et le 19 février 2029 (exclu). Un Jour de Bourse est défini comme un jour où le cours de clôture du sous-jacent est publié.
Dates de Remboursement Automatique Anticipé	Le 10e Jour de Bourse suivant la Date d'Observation Quotidienne, en cas d'activation du mécanisme de Remboursement Automatique Anticipé.
Date d'Observation Finale	19 février 2029
Date d'Échéance	5 mars 2029
Publication de la valorisation	La valorisation est tenue et publiée tous les jours, et se trouve à la disposition du public en permanence sur une page publique du site de l'Émetteur (equityderivatives.natixis.com) et sur les pages d'information financière de Bloomberg, Reuters et Six Telekurs.
Périodicité de valorisation	Quotidienne, et si ce jour n'est pas un Jour de Bourse, le Jour de Bourse Prévu suivant. Un Jour de Bourse est défini comme un jour où le niveau de clôture où l'Indice est publié.
Double valorisation	Une double valorisation est établie par Refinitiv sur fréquence bi-mensuelle (tous les 15 jours). Cette société est un organisme indépendant distinct et non lié financièrement à une entité de Natixis.
Marché secondaire	Natixis pourra fournir un prix indicatif des Titres de créance aux porteurs qui le demanderaient. La différence entre le prix d'achat et le prix de vente ne pourra pas excéder 1 %.
Commission de distribution	Une commission de distribution sera versée, qui pourra atteindre un montant maximum annuel de 0,50% du montant nominal des Titres de créance placés. Le paiement de cette commission pourra être effectué par un règlement au moment de l'émission ou par une diminution du Prix d'Emission.
Agent de Calcul	Natixis, ce qui peut être source de conflits d'intérêt.
Règlement/Livraison	Euroclear France
Place de cotation des Titres de créance	Bourse de Luxembourg
Éligibilité	Contrats d'assurance-vie ou de capitalisation et comptes-titres

Avertissements

Document communiqué à l'AMF conformément à l'article 212-28 de son Règlement Général. Ce document à caractère promotionnel est rédigé par l'Emetteur en accord avec Edmond de Rothschild, le distributeur qui commercialise le titre de créance Top Daily Février 2021. Une information complète sur le titre de créance, notamment ses facteurs de risques inhérents au titre de créance, ne peut être obtenue qu'en lisant le Prospectus de Base (tel que défini ci-après) et les Conditions Définitives (telles que définies ci-après). Il est recommandé aux investisseurs potentiels de lire le Prospectus de Base et les Conditions Définitives avant de prendre une décision d'investissement afin de pleinement comprendre les risques et avantages potentiels associés à la décision d'investir dans les Titres de créance.

Ce document constitue une présentation commerciale à caractère purement informatif. Il ne saurait en aucun cas constituer une recommandation personnalisée d'investissement ou une sollicitation ou une offre en vue de la souscription au titre de créance. Il est diffusé au public, indifféremment de la personne qui en est destinataire. Ainsi le titre de créance présenté ne prend pas en compte les objectifs d'investissement, la situation financière ou les besoins spécifiques d'un destinataire en particulier. En cas de souscription, l'investisseur doit obligatoirement consulter préalablement le Prospectus de Top Daily Février 2021 afin notamment de prendre connaissance de manière exacte des risques encourus. L'investissement doit s'effectuer en fonction de ses objectifs d'investissement, son horizon d'investissement, son expérience et sa capacité à faire face au risque lié à la transaction. L'investisseur est invité, s'il le juge nécessaire, à consulter ses propres conseils juridiques, fiscaux, financiers, comptables et tout autre professionnel compétent, afin de s'assurer que ce titre de créance est conforme à ses besoins au regard de sa situation, notamment financière, juridique, fiscale ou comptable. L'attention de l'investisseur est attirée sur le fait que la souscription à ce support financier peut faire l'objet de restrictions à l'égard de certaines personnes ou de certains pays en vertu des règlementations nationales applicables à ces personnes. IL VOUS APPARTIENT DONC DE VOUS ASSURER QUE VOUS ÊTES AUTORISÉS À SOUSCRIRE À CE TITRE DE CRÉANCE. Il conviendrait de préciser que les titres décrits aux présentes ne peuvent à aucun moment être la propriété légale ou effective d'une « US person » au sens défini dans la Régulation S, et par voie de conséquence sont offertes et vendus hors des États-Unis à des personnes qui ne sont pas ressortissantes des États-Unis sur le fondement de la Régulation S. Les simulations et opinions présentées sur ce document sont le résultat d'analyses de Natixis à un moment donné et ne préjugent en rien de résultats futurs. Il est rappelé que les performances passées ne sont pas un indicateur fiable des performances futures et ne sont pas constantes dans le temps. Top Daily Février 2021 est éligible pour un support représentatif d'une unité de compte de contrat d'assurance vie ou de capitalisation, tel que visé dans le Code des assurances. L'ensemble des données est présenté hors frais, commissions, et hors fiscalité et prélèvements sociaux applicables, sous réserve de l'absence de défaut, d'ouverture d'une procédure de résolution et de faillite de l'Émetteur et du Garant et de la conservation du titre de créance jusqu'à son remboursement final. Les indications qui figurent dans le présent document, y compris la description des avantages et des inconvénients, ne préjugent pas du cadre d'investissement choisi et notamment de l'impact que les frais liés à ce cadre d'investissement peuvent avoir sur l'économie générale de l'opération pour l'investisseur. Cette brochure décrit exclusivement les caractéristiques techniques et financières du titre de créance. Ce document est destiné à être distribué dans le cadre d'une offre au public en France. Ce document ne constitue pas une proposition de souscription ni une offre de contrat, une sollicitation, un conseil en vue de l'achat ou de la vente du titre de créance décrit.

Natixis ou ses filiales et participations, collaborateurs ou clients peuvent avoir un intérêt ou détenir ou acquérir de telles informations sur tout produit, instrument financier, action ou marché mentionné dans ce document qui pourrait engendrer un conflit d'intérêt potentiel ou avéré. Cela peut impliquer des activités telles que la négociation, la détention ou l'activité de market making, ou la prestation de services financiers ou de conseil sur tout produit, instrument financier, action ou marché mentionné dans ce document. Ce support n'a pas été élaboré conformément aux dispositions règlementaires visant à promouvoir l'indépendance des analyses financières. Natixis n'est pas soumis à l'interdiction d'effectuer des transactions sur l'instrument concerné avant la diffusion de la communication.

INFORMATIONS IMPORTANTES

Les Titres de créance décrits dans la présente communication à caractère promotionnel font l'objet d'une documentation juridique composée du prospectus de base relatif au programme d'émission des Instruments Financiers, tel que modifié par ses suppléments successifs (1er, 2e, 3e, 4e), approuvé le 12 juin 2020 par l'AMF sous le n° 20-256 (le « Prospectus de Base») et des conditions définitives en date du 28 janvier 2021 (les « Conditions Définitives ») formant ensemble un prospectus conforme au règlement 2017/1129 (règlement prospectus) tel qu'amendé. Le Prospectus de Base et les Conditions Définitives sont disponibles sur les sites internet de la Bourse de Luxembourg (www.bourse.lu), de Natixis (equityderivatives.natixis.com/fr/Prospectus_de_Base_Obligations_2020_AMF_20-256, equityderivatives.natixis.com/fr/CD-FR0014001MJ8) et de l'AMF (www.amf-france.org) et sont disponibles auprès de Natixis 47, quai d'Austerlitz, 75013 Paris. L'approbation du Prospectus de Base par l'AMF ne doit pas être considérée comme un avis favorable sur les valeurs mobilières offertes ou admises à la négociation sur un marché réglementé. Les informations figurant dans ce document n'ont pas vocation à faire l'objet d'une mise à jour après la date d'ouverture de la période de commercialisation. Par ailleurs, la remise de ce document n'entraîne en aucune manière une obligation implicite de quiconque de mise à jour des informations qui y figurent. Ce document ne peut être distribué directement ou indirectement à des citoyens ou résidents des États-Unis. Natixis est agréée par l'Autorité de Contrôle Prudentiel et de Résolution (« ACPR ») en France en qualité de Banque – prestataire de services d'investissements. Natixis est réglementée par l'AMF pour l'exercice des services d'investissements pour lesquels elle est agréée. Natixis est supervisée par la Banque centrale européenne («BCE»).

AVERTISSEMENT D'EURONEXT

Avertissement Euronext : Euronext Paris S.A. détient tous droits de propriété relatifs à l'indice CAC® Large 60 EWER. Euronext Paris S.A., ainsi que toute filiale directe ou indirecte, ne se portent garantes, n'approuvent, ou ne sont concernées en aucune manière par l'émission et l'offre du produit. Euronext Paris S.A., ainsi que toute filiale directe ou indirecte, ne seront pas tenues responsables vis-à-vis des tiers en cas d'inexactitude des données sur lesquelles est basé l'indice CAC® Large 60 EWER, de faute, d'erreur ou d'omission concernant le calcul ou la diffusion de l'indice CAC® Large 60 EWER, ou au titre de son utilisation dans le cadre de cette émission et de cette offre.

Natixis Société Anonyme au capital de 5 049 522 403,20 euros
Siège social : 30, avenue Pierre Mendès-France - 75013 Paris
Adresse postale : BP 4 - 75060 Paris Cedex 02 France
RCS Paris n°542 044 524
Date de rédaction de la brochure : 14 janvier 2021

©Stock.adobe.com